

Fundación CEPAIM, Acción Integral con Migrantes

Cuentas Anuales de 2015

Incluye Informe de Auditoría de Cuentas Anuales

Transparencia Cepaim

Informe de Auditoría Independiente de Cuentas Anuales

A los patronos de FUNDACIÓN CEPAIM, ACCIÓN INTEGRAL CON MIGRANTES
por encargo del Presidente

Informe sobre las cuentas anuales

Hemos auditado las cuentas anuales adjuntas de FUNDACIÓN CEPAIM, ACCIÓN INTEGRAL CON MIGRANTES (en adelante, la Entidad), que comprenden el balance a 31 de diciembre de 2015, la cuenta de resultados y la memoria correspondientes al ejercicio terminado en dicha fecha.

Responsabilidad de los patronos en relación con las cuentas anuales

Los patronos son responsables de formular las cuentas anuales adjuntas, de forma que expresen la imagen fiel del patrimonio, de la situación financiera y de los resultados de FUNDACIÓN CEPAIM, ACCIÓN INTEGRAL CON MIGRANTES, de conformidad con el marco normativo de información financiera aplicable a la Entidad en España, que se identifica en la nota 2 de la memoria adjunta, y del control interno que consideren necesario para permitir la preparación de cuentas anuales libres de incorrección material, debida a fraude o error.

Responsabilidad del auditor

Nuestra responsabilidad es expresar una opinión sobre las cuentas anuales adjuntas basada en nuestra auditoría. Hemos llevado a cabo nuestra auditoría de conformidad con la normativa reguladora de la auditoría de cuentas vigente en España. Dicha normativa exige que cumplamos los requerimientos de ética, así como que planifiquemos y ejecutemos la auditoría con el fin de obtener una seguridad razonable de que las cuentas anuales están libres de incorrecciones materiales.

Una auditoría requiere la aplicación de procedimientos para obtener evidencia de auditoría sobre los importes y la información revelada en las cuentas anuales. Los procedimientos seleccionados dependen del juicio del auditor, incluida la valoración de los riesgos de incorrección material en las cuentas anuales, debida a fraude o error. Al efectuar dichas valoraciones del riesgo, el auditor tiene en cuenta el control interno relevante para la formulación por parte de la Entidad de las cuentas anuales, con el fin de diseñar los procedimientos de auditoría que sean adecuados en función de las circunstancias, y no con la finalidad de expresar una opinión sobre la eficacia del control interno de la Entidad. Una auditoría también incluye la evaluación de la adecuación de las políticas contables aplicadas y de la razonabilidad de las estimaciones contables realizadas por la dirección, así como la evaluación de la presentación de las cuentas anuales tomadas en su conjunto.

Consideramos que la evidencia de auditoría que hemos obtenido proporciona una base suficiente y adecuada para nuestra opinión de auditoría.

Opinión

En nuestra opinión, las cuentas anuales adjuntas expresan, en todos los aspectos significativos, la imagen fiel del patrimonio y de la situación financiera de FUNDACIÓN CEPAIM, ACCIÓN INTEGRAL CON MIGRANTES a 31 de diciembre de 2015, así como de sus resultados correspondientes al ejercicio anual terminado en dicha fecha, de conformidad con el marco normativo de información financiera que resulta de aplicación y, en particular, con los principios y criterios contables contenidos en el mismo.

Párrafo de énfasis

Llamamos la atención sobre la nota 19 de las cuentas anuales, en la que se menciona que la práctica totalidad de los ingresos de la Fundación proviene de subvenciones susceptibles, en tanto no haya transcurrido el período de prescripción, de reintegro total o parcial si las entidades concedentes considerasen que la actividad subvencionada no ha sido realizada o que los requisitos exigidos por la normativa reguladora de dichas ayudas no han sido cumplidos.

Grant Thornton


Juan-Ramón Pérez

21 de junio de 2016



GRANT THORNTON, S.L.P.

Año 2016 Nº 18/16/00278
SE LLO C O N T R A T O : 95,00 EUR

.....
Este es un informe de carácter
regulatorio de la Ley 2/2011 de
auditoría de cuentas de España
.....

Transparencia Cepaim

Cuentas Anuales

Transparencia Cepaim

FUNDACIÓN CEPAIM, ACCIÓN INTEGRAL CON MIGRANTES

**Balance
al 31 de diciembre de 2015
(expresado en euros)**

ACTIVO	Nota	31.12.2015	31.12.2014
ACTIVO NO CORRIENTE		482.935	555.793
Bienes del Patrimonio Histórico	5	137.315	146.469
Bienes inmuebles		137.315	146.469
Inmovilizado material	6	311.551	302.534
Terrenos y construcciones		55.879	55.699
Instalaciones técnicas y otro inmovilizado material		255.672	246.835
Inversiones financieras a largo plazo	8	34.069	106.790
Créditos a terceros		2.150	--
Otros activos financieros		31.919	106.790
ACTIVO CORRIENTE		7.012.600	4.471.872
Activos no corrientes mantenidos para la venta	10	180.000	--
Existencias	9	3.623	--
Bienes destinados a la actividad		3.623	--
Usuarios y otros deudores de la actividad propia	11	337.281	421.401
Deudores comerciales y otras cuentas a cobrar	12	2.492.308	432.807
Deudores varios		--	754
Personal		3.373	1.154
Otros créditos con las Administraciones Públicas	18	2.488.935	430.899
Inversiones financieras a corto plazo	8	94.600	475.600
Créditos a entidades	23	14.600	25.600
Otros activos financieros		80.000	450.000
Periodificaciones a corto plazo		10.956	1.702
Efectivo y otros activos líquidos equivalentes		3.893.832	3.140.362
Tesorería		3.893.832	3.140.362
TOTAL ACTIVO		7.495.535	5.027.665
PATRIMONIO NETO Y PASIVO			
PATRIMONIO NETO		770.930	721.348
Fondos propios	14	340.761	293.746
Dotación fundacional		30.000	30.000
Dotación fundacional		30.000	30.000
Excedentes de ejercicios anteriores		263.746	196.724
Remanente		263.746	196.724
Excedente del ejercicio	3	47.015	67.022
Subvenciones, donaciones y legados recibidos	19	430.169	427.602
Subvenciones		430.169	427.602
PASIVO NO CORRIENTE		1.668.393	65.750
Deudas a largo plazo	15	1.668.393	65.750
Deudas con entidades de crédito		7.508	--
Otros pasivos financieros		1.660.885	65.750
PASIVO CORRIENTE		5.056.212	4.240.567
Deuda a corto plazo	15	4.529.580	3.607.358
Deudas con entidades de crédito		22.371	--
Otros pasivos financieros		4.507.209	3.607.358
Deudas con entidades del grupo y asociadas a corto plazo	23	206.851	204.707
Beneficiarios acreedores	13	2.037	7.776
Acreedores comerciales y otras cuentas a pagar	16	308.784	336.459
Acreedores varios		21.762	56.039
Personal (remuneraciones pendientes de pago)		1.091	852
Otras deudas con las Administraciones Públicas	18	285.931	279.568
Periodificaciones a corto plazo		8.960	84.267
TOTAL PATRIMONIO NETO Y PASIVO		7.495.535	5.027.665

FUNDACIÓN CEPAIM, ACCIÓN INTEGRAL CON MIGRANTES

Cuenta de Resultados
correspondiente al ejercicio anual terminado
el 31 de diciembre de 2015
(expresada en euros)

	Nota	2015	2014
A) OPERACIONES CONTINUADAS			
Ingresos de la entidad por la actividad propia		9.820.378	8.267.152
Aportaciones de usuarios	21.a	576.388	384.684
Ingresos de promociones, patrocinadores y colaboraciones		12.411	1.585
Subvenciones, donaciones y legados imputados al excedente del ejercicio	19	9.231.579	7.880.883
Ventas y otros ingresos de la actividad mercantil		7.613	6.042
Gastos por ayudas y otros		(636.865)	(493.039)
Ayudas monetarias	21.b	(526.068)	(380.605)
Ayudas no monetarias	21.b	(102.043)	(86.380)
Reintegro de subvenciones, donaciones y legados		(8.754)	(26.054)
Aprovisionamientos		(509)	—
Otros ingresos de la actividad		1.051	1.634
Gastos de personal	21.c	(6.065.781)	(5.068.805)
Sueldos, salarios y asimilados		(4.590.947)	(3.834.164)
Cargas sociales		(1.474.834)	(1.234.641)
Otros gastos de la actividad		(3.094.641)	(2.657.181)
Servicios exteriores	21.d	(3.085.870)	(2.639.914)
Tributos		(1.262)	(1.348)
Pérdidas, deterioro y variación de provisiones por operaciones comerciales	11	(7.509)	(15.919)
Amortización del inmovilizado	5, 6	(131.056)	(130.538)
Subvenciones, donaciones y legados de capital traspasados al excedente del ejercicio	19	127.200	128.665
Subvenciones de capital traspasadas al excedente del ejercicio		127.200	128.665
Deterioro y resultado por enajenaciones del inmovilizado	6	1.376	—
Resultados por enajenaciones y otras		1.376	—
Otros resultados	21.e	13.881	1.127
EXCEDENTE DE LA ACTIVIDAD		42.647	55.057
Ingresos financieros		7.580	18.872
Gastos financieros		(3.212)	(6.907)
EXCEDENTE DE LAS OPERACIONES FINANCIERAS		4.368	11.965
EXCEDENTE ANTES DE IMPUESTOS		47.015	67.022
Impuestos sobre beneficios		—	—
EXCEDENTE DEL EJERCICIO PROCEDENTE DE OPERACIONES CONTINUADAS		47.015	67.022
VARIACIÓN DEL PATRIMONIO NETO RECONOCIDO EN EL EXCEDENTE DEL EJERCICIO	3	47.015	67.022
B) INGRESOS Y GASTOS IMPUTADOS DIRECTAMENTE AL PATRIMONIO NETO			
Subvenciones recibidas	19	9.361.346	7.960.637
Variación del patrimonio neto por ingresos y gastos reconocidos directamente en el patrimonio		9.361.346	7.960.637
C) RECLASIFICACIONES AL EXCEDENTE DEL EJERCICIO			
Subvenciones recibidas	19	(9.358.779)	(8.009.548)
Variación del patrimonio neto por reclasificaciones al excedente del ejercicio		(9.358.779)	(8.009.548)
D) VARIACIÓN DEL PATRIMONIO NETO POR INGRESOS Y GASTOS IMPUTADOS DIRECTAMENTE AL PATRIMONIO NETO		2.567	(48.911)
E) RESULTADO TOTAL, VARIACIÓN DEL PATRIMONIO NETO EN EL EJERCICIO		49.582	18.111

FUNDACIÓN CEPAIM, ACCIÓN INTEGRAL CON MIGRANTES

Memoria del ejercicio anual terminado

el 31 de diciembre de 2015

I. Actividad

FUNDACION CEPAIM, ACCIÓN INTEGRAL CON MIGRANTES, en adelante la Entidad o la Fundación, es una entidad no lucrativa española, con número de identificación fiscal G-73600553, que se constituyó el día 30 de julio de 2008, con número 2.476 de protocolo, y subsanada el día 23 de diciembre de 2008, con número 3.828 de protocolo. Está inscrita en el Registro de Fundaciones Asistenciales del Ministerio de Sanidad, Servicios Sociales e Igualdad, con número 28-1.535 y fecha 18 de febrero de 2009, no habiendo iniciado su actividad hasta el ejercicio 2009.

La Fundación tiene nacionalidad española. El 15 y 16 de diciembre de 2015 el Patronato aprobó la modificación del cambio en el domicilio social a la calle Nicolás Morales, 11, 3º, 28019 de Madrid, encontrándose pendiente de inscripción en el Protectorado a fecha de formulación de éstas cuentas anuales.

Así mismo, el 15 y 16 de diciembre de 2015 el Patronato aprobó la modificación del artículo 7 y 8 de fines y desarrollo de los fines de los estatutos, encontrándose pendiente de inscripción en el Protectorado a fecha de formulación de éstas cuentas anuales.

Su ámbito de actuación es nacional e internacional.

Su órgano de representación es el Patronato, compuesto por los patronos vitalicios jurídicos siguientes: Asociación Horuelo (representante y secretario D. Ángel Carrasco Cabrero), Fundación Sevilla Acoge (representante D. Omar el Hartiti), Asociación Almería Acoge (representante y presidente D. Juan Antonio Miralles Ortega), Asociación Aprosers (representante Dª. Dolores Tapia Villa) y Asociación Acisi (representante D. Paolo Leotti). Adicionalmente los patronos no vitalicios son: D. Javier Leunda Casi, Dª. Ángeles Solanes Corrella, D. Enrique del Río Martín, D. Víctor Meseguer Sánchez, D. Amadou Bocar Sam, D. Juan Sebastián Fernández Prados, D. José Manuel Pérez Díaz y Dª. Rosa María Bada Jaime. La Comisión Permanente, está compuesta por: D. Juan Antonio Miralles Ortega, D. Omar El Hartiti, D. Raúl Martínez Ibars, D. Javier Leunda Casi y D. Enrique del Río Martín y D. Ángel Carrasco Cabrero. La dirección de la entidad es ejercida por D. Juan Antonio Segura Lucas en calidad de director y D. Raúl Martínez en calidad de subdirector. Todos los cargos que forman el Patronato y la Comisión Permanente son gratuitos.

Dicha Entidad se rige en primer lugar por la Ley 50/2002 de 26 de diciembre de Fundaciones y por la Ley 49/2002 de 23 de diciembre de Régimen Fiscal de Entidades sin Ánimo de Lucro y de los Incentivos al Mecenazgo, así como por las disposiciones legales de carácter imperativo que le afectan; en segundo lugar se rige por lo dispuesto en sus Estatutos.

La Fundación tiene como finalidad general la promoción integral de la población migrante, los solicitantes de asilo y la población autóctona. La lucha contra la pobreza y la exclusión social, trabajando con el conjunto de la ciudadanía en pro de una sociedad inclusiva, diversa e intercultural. Todo ello se realizará desde el reconocimiento de la igualdad de derechos y deberes y de la diversidad cultural, trabajando por la comunicación y la relación entre las personas con esquemas referenciales y valores culturales diferenciados. Promoverá igualmente la investigación y la formación y la innovación social en materia de migraciones, exclusión social, vulnerabilidad y cooperación con países en vías de desarrollo.

FUNDACIÓN CEPAIM, ACCIÓN INTEGRAL CON MIGRANTES
Memoria del ejercicio anual terminado
el 31 de diciembre de 2015

En concreto se propone:

- Promover una sociedad intercultural, diversa y cohesionada que facilite el acceso a la ciudadanía plena de mujeres y hombres autóctonos y migrantes, desarrollando políticas de lucha contra cualquier forma de exclusión social y colaborando en el desarrollo de sus países de procedencia.
- Luchar contra la pobreza y la exclusión social de los colectivos más vulnerables de nuestra sociedad, impulsando procesos de cohesión e inclusión social en los territorios locales en donde interviene. Con especial incidencia en el trabajo con familias, unidades convivenciales y menores en riesgo de pobreza y exclusión social.
- Elaborar estrategias de base territorial y comunitaria, desde la atención a necesidades y demandas, individuales y colectivas, encaminadas a la transformación social y a la participación de todas las personas en igualdad de oportunidades en el acceso de recursos y servicios, fomentando la intervención comunitaria en Barrios.
- Influir en la transformación de la realidad social y económica que genera situaciones de injusticia, exclusión social y discriminación.
- Promover procesos de desarrollo rural mediante el impulso de nuevas actividades productivas, la movilidad territorial, la contribución de nuevos pobladores de medio rural, las nuevas tecnologías y el desarrollo de las infraestructuras. Fomentando la participación, cooperación y conocimiento de los agentes implicados en el mundo rural sobre este nuevo enfoque de desarrollo económico y social.
- Favorecer la participación activa de todos los miembros de la Fundación, profesionales y voluntarios, implicando a las personas usuarias de los servicios y trabajando por reforzar los procesos participativos como estrategias de integración.
- Contribuir a la elaboración de un modelo de gestión de la diversidad cultural que favorezca las relaciones y la comunicación entre las personas que atesoran valores culturales diferenciados.
- Defender y extender los derechos humanos, sociales y políticos de la ciudadanía en riesgo de pobreza y exclusión social y de forma especial de las personas migrantes, de los menores y las familias en riesgo de exclusión.
- Atender, orientar y acompañar a las víctimas de cualquier forma de discriminación por origen racial o étnico, al igual que por edad, género, orientación sexual, religiosa, política, enfermedad, nivel cultural o económico y discapacidad.
- Diseñar intervenciones de acompañamiento y seguimiento para la búsqueda activa de empleo que potencien la incorporación al mundo laboral de las personas jóvenes, mujeres y colectivos en riesgo de exclusión social, promoviendo el impulso de las políticas activas de empleo.
- Impulsar la promoción de actitudes y valores de autonomía y emprendimiento dentro de la propia organización, en el sistema educativo y, a nivel social, trabajando estas competencias con el conjunto de la ciudadanía y de forma especial con la población destinataria de nuestros proyectos y programas.
- Impulsar la innovación social en las políticas sociales, como entidad del tercer sector de acción social.

FUNDACIÓN CEPAIM, ACCIÓN INTEGRAL CON MIGRANTES
Memoria del ejercicio anual terminado
el 31 de diciembre de 2015

- Identificar, diagnosticar y atender a los cambios sociales que se produzcan en los territorios y en los grupos de incidencia, creando nuevas soluciones y estrategias de intervención.
- Realizar acciones formativas que procuren a los diversos grupos y personas implicados la adquisición y desarrollo de las competencias personales y profesionales que faciliten los procesos de integración socio laboral por cuenta propia y ajena y contribuyan al desarrollo de una sociedad intercultural, diversa y cohesionada.
- Promover y poner en práctica el principio de igualdad de oportunidades entre hombres y mujeres, contribuyendo a la erradicación de cualquier tipo de violencia hacia las mujeres (violencia en el ámbito familiar, trata de seres humanos, mutilación genital, entre otras) y discriminación por razón de género u origen cultural o étnico.
- Impulsar la transparencia, la calidad, la integralidad y la coherencia en las intervenciones, combatiendo en ellas cualquier tipo de paternalismo, trabajando por la autonomía y no por la dependencia.
- Posibilitar que sean las personas migrantes, y las personas y familias en riesgo de pobreza y exclusión social, los principales actores de su propia historia y de su integración, favoreciendo su protagonismo en la acción social tanto dentro como fuera de la Fundación.
- Vincular a las personas migrantes con el desarrollo de sus países de origen, con la cooperación y el intercambio social, cultural, económico y político. Implementado acciones de cooperación al desarrollo y codesarrollo.
- Favorecer el paternariado, tanto desde ámbitos interregionales y transnacionales, como de entidades de naturaleza gubernamental y no gubernamental.
- Impulsar y promover la calidad en la gestión, la Responsabilidad Social Corporativa y la Gestión de la Diversidad.
- Solicitar ser miembro consultivo respecto de las administraciones europeas, estatales, autonómicas y locales con competencias en el ámbito de los programas dirigidos a los inmigrantes, refugiados y población en riesgo de exclusión social, tendentes a favorecer los procesos de inclusión social.
- Impulsar el desarrollo de programas y servicios de integración con personas en situación de riesgo y/o conflicto con la Ley.
- Y cuantos otros fines pueda acordar el patronato de la Fundación en el marco de su ámbito fundacional.
- Desarrollo de planes de formación y/o recualificación dirigido a personas ocupadas y desempleadas, así como todos aquellos proyectos que fomenten y promuevan la formación profesional para el empleo.

La actividad de la Fundación coincide con su finalidad.

El ejercicio económico tiene carácter anual y la fecha de cierre tiene lugar el día 31 de diciembre de cada año.

FUNDACIÓN CEPAIM, ACCIÓN INTEGRAL CON MIGRANTES
Memoria del ejercicio anual terminado
el 31 de diciembre de 2015

Con fecha 30 de julio de 2008, y dando cumplimiento a un mandato de la Asamblea General Extraordinaria de Consorcio de Entidades para la Acción Integral con Migrantes (CEPAIM), se constituyó la Fundación CEPAIM, Acción Integral con Migrantes, con el objetivo de que esta Fundación se subrogase, en un periodo no inferior a dos años, en todos los derechos y obligaciones contraídas por el Consorcio.

Es voluntad de la Asamblea del Consorcio que ésta se extinga una vez se haya producido la finalización de dicho proceso de subrogación de derechos y obligaciones, continuándose la actividad del Consorcio a través de la Fundación, cuyo patronato se encuentra constituido por los socios del Consorcio.

Desde la constitución de la Fundación, el Consorcio viene cediendo gratuitamente a la Fundación numerosos elementos de inmovilizado para que esta pueda desarrollar sus actividades.

2. Bases de presentación de las cuentas anuales

a) Imagen fiel

Las cuentas anuales, integradas por el balance, la cuenta de resultados y la memoria compuesta por las notas 1 a 28, se han preparado a partir de los registros contables, habiéndose aplicado las disposiciones legales vigentes en materia contable en concreto, el Plan General de Contabilidad de las entidades sin fines lucrativos aprobado por la Resolución de 26 de marzo de 2013, del Instituto de Contabilidad y Auditoría de Cuentas.

Salvo indicación de lo contrario, todas las cifras de la memoria están expresadas en euros.

b) Principios contables

Las cuentas anuales se han preparado de acuerdo con los principios contables obligatorios. No existe ningún principio contable que, siendo significativo su efecto, se haya dejado de aplicar.

c) Aspectos críticos de la valoración y estimación de la incertidumbre

En la elaboración de las cuentas anuales adjuntas se han utilizado estimaciones realizadas por el patronato de la Fundación para valorar algunos de los activos, pasivos, ingresos, gastos y compromisos que figuran registrados en ellas. Básicamente estas estimaciones se refieren a:

- La vida útil de los activos materiales e intangibles (notas 4.a y 4.b).

A pesar de que estas estimaciones se han realizado sobre la base de la mejor información disponible al cierre del ejercicio 2015, es posible que acontecimientos que puedan tener lugar en el futuro obliguen a modificarlas (al alza o a la baja) en los próximos ejercicios, lo que se realizaría, en su caso, de forma prospectiva.

d) Elementos recogidos en varias partidas

En la elaboración de las cuentas anuales no se ha identificado ningún elemento que haya sido registrado en dos o más partidas del balance.

e) Clasificación de las partidas corrientes y no corrientes

Para la clasificación de las partidas corrientes se ha considerado el plazo máximo de un año a partir de la fecha de las presentes cuentas anuales.

FUNDACIÓN CEPAIM, ACCIÓN INTEGRAL CON MIGRANTES
Memoria del ejercicio anual terminado
el 31 de diciembre de 2015

3. Distribución de resultados

Se somete a la aprobación del Patronato la siguiente propuesta de aplicación del excedente correspondiente al ejercicio anual terminado al 31 de diciembre de 2015:

<u>Base de reparto</u>	<u>Euros</u>
Excedente (positivo)	47.015
<u>Aplicación</u>	
A remanente	47.015

El 17 de junio de 2015 el Patronato aprobó la distribución del excedente positivo de 2014, que ascendía a 67.022 euros, consistente en su traspaso a remanente.

4. Normas de valoración

Las principales normas de registro y valoración utilizadas para la formulación de las cuentas anuales son las siguientes:

a) Inmovilizado material

El inmovilizado material se valora por su precio de adquisición o coste de producción, y minorado por la correspondiente amortización acumulada y las pérdidas por deterioro experimentadas.

Los impuestos indirectos que gravan los elementos del inmovilizado material sólo se incluyen en el precio de adquisición o coste de producción cuando no son recuperables directamente de la Hacienda Pública.

Los costes de ampliación, modernización o mejoras que representan un aumento de la productividad, capacidad o eficiencia, o un alargamiento de la vida útil de los bienes, se contabilizan como un mayor coste de los mismos. Los gastos de conservación y mantenimiento se cargan a la cuenta de pérdidas y ganancias del ejercicio en que se incurren.

La Fundación amortiza su inmovilizado material siguiendo el método lineal, distribuyendo el coste de acuerdo con la vida útil estimada de los activos, según los siguientes porcentajes anuales:

<u>Elemento</u>	<u>Años de vida útil</u>
Construcciones	10%
Otras instalaciones	10%
Mobiliario	15-25%
Equipos para proceso de la información	25%
Elementos de transporte	20%
Otro inmovilizado material	20%

b) Deterioro de valor del inmovilizado material

Se produce una pérdida por deterioro del valor de un elemento del inmovilizado material o intangible cuando su valor contable supera su valor recuperable, entendido éste como el mayor importe entre su valor razonable menos los costes de venta y su valor en uso.

A estos efectos, al menos al cierre del ejercicio, la Sociedad evalúa, mediante el denominado "test de deterioro" si existen indicios de que algún inmovilizado material o intangible, con vida útil indefinida, o en su caso alguna unidad generadora de efectivo puedan estar deteriorados, en cuyo caso se procede a estimar su importe recuperable efectuando las correspondientes correcciones valorativas.

Los cálculos del deterioro de los elementos del inmovilizado material se efectúan de forma individualizada. No obstante, cuando no es posible determinar el importe recuperable de cada bien individual se procede a determinar el importe recuperable de la unidad generadora de efectivo a la que pertenezca cada elemento del inmovilizado.

c) Bienes de Patrimonio Histórico

Los criterios contenidos en las normas relativas al inmovilizado material, se aplicarán a los bienes del Patrimonio Histórico, sin perjuicio de lo dispuesto a continuación:

Las grandes reparaciones a las que deban someterse estos bienes se contabilizarán de acuerdo con el siguiente criterio:

- En la determinación del precio de adquisición se tendrá en cuenta la incidencia de los costes relacionados con grandes reparaciones. En este sentido, el importe equivalente a estos costes se amortizará de forma distinta a la del resto del elemento, durante el periodo que medie hasta la gran reparación. Si estos costes no estuvieran especificados en la adquisición o construcción, a efectos de su identificación, podrá utilizarse el precio actual de mercado de una reparación similar.
- Cuando se realice la gran reparación, su coste se reconocerá en el valor contable del bien como una sustitución, siempre y cuando se cumplan las condiciones para su reconocimiento. Asimismo, se dará de baja cualquier importe asociado a la reparación que pudiera permanecer en el valor contable del citado bien.

Cuando los bienes del Patrimonio Histórico no se puedan valorar de forma fiable su precio de adquisición estará constituido por los gastos de acondicionamiento, en función de sus características originales. No formarán parte del valor de estos bienes las instalaciones y elementos distintos de los consustanciales que formen parte de los mismos o de su exorno aunque tengan carácter de permanencia. Tales instalaciones y elementos se inscribirán en el balance en la partida correspondiente a su naturaleza.

Los bienes de Patrimonio Histórico no se someterán a amortización cuando su potencial de servicio sea usado tan lentamente que sus vidas útiles estimadas sean indefinidas, sin que los mismos sufran desgaste por su funcionamiento, uso o disfrute.

d) Arrendamientos y otras operaciones de naturaleza similar

Arrendamiento operativo

Los ingresos y gastos derivados de los acuerdos de arrendamiento operativo se contabilizan en la cuenta de pérdidas y ganancias en el ejercicio en que se devengan.

FUNDACIÓN CEPAIM, ACCIÓN INTEGRAL CON MIGRANTES
Memoria del ejercicio anual terminado
el 31 de diciembre de 2015

Asimismo, el coste de adquisición del bien arrendado se presenta en el balance conforme a su naturaleza, incrementado por el importe de los costes del contrato directamente imputables, los cuales se reconocen como gasto en el plazo del contrato, aplicando el mismo criterio utilizado para el reconocimiento de los ingresos del arrendamiento.

Los gastos derivados de los acuerdos de arrendamiento operativo se contabilizan en la cuenta de pérdidas y ganancias en el ejercicio en que se devengan.

Cualquier cobro o pago que se realiza al contratar un arrendamiento operativo se trata como un cobro o pago anticipado, que se imputa a resultados a lo largo del periodo del arrendamiento, a medida que se ceden o reciben los beneficios del activo arrendado.

e) Instrumentos financieros

e.1) Activos financieros

Préstamos y partidas a cobrar

Corresponden a créditos, por operaciones comerciales o no comerciales, originados en la venta de bienes, entregas de efectivo o prestación de servicios, cuyos cobros son de cuantía determinada o determinable, y que no se negocian en un mercado activo.

Se registran inicialmente al valor razonable de la contraprestación entregada más los costes de la transacción que sean directamente atribuibles. Se valoran posteriormente a su coste amortizado, registrando en la cuenta de resultados los intereses devengados en función de su tipo de interés efectivo.

No obstante lo anterior, los créditos con vencimiento no superior a un año valorados inicialmente por su valor nominal, se siguen valorando por dicho importe, salvo que se hubieran deteriorado.

Las correcciones valorativas por deterioro se registran en función de la diferencia entre su valor en libros y el valor actual al cierre del ejercicio de los flujos de efectivo futuros que se estima van a generar, descontados al tipo de interés efectivo calculado en el momento de su reconocimiento inicial. Estas correcciones se reconocen en la cuenta de pérdidas y ganancias.

Se dan de baja los activos financieros cuando expiran o se han cedido los derechos sobre los flujos de efectivo del correspondiente activo financiero y se han transferido sustancialmente los riesgos y beneficios inherentes a su propiedad.

Por el contrario, no se dan de baja los activos financieros y se reconoce un pasivo financiero por un importe igual a la contraprestación recibida, en las cesiones de activos financieros en las que se retenga sustancialmente los riesgos y beneficios inherentes a su propiedad.

e.2) Pasivos financieros

Se reconoce un pasivo financiero en el balance cuando la Sociedad se convierte en una parte obligada del contrato o negocio jurídico conforme a las disposiciones del mismo.

FUNDACIÓN CEPAIM, ACCIÓN INTEGRAL CON MIGRANTES
Memoria del ejercicio anual terminado
el 31 de diciembre de 2015

Los débitos y partidas a pagar originados en la compra de bienes y servicios por operaciones de tráfico de la empresa o por operaciones no comerciales se valoran inicialmente al valor razonable de la contraprestación recibida, ajustada por los costes de la transacción directamente atribuibles.

No obstante lo anterior, los débitos por operaciones comerciales con vencimiento no superior a un año y que no tengan un tipo de interés contractual se valoran inicialmente por su valor nominal, siempre y cuando el efecto de no actualizar los flujos de efectivo no sea significativo.

Los débitos y partidas a pagar se valoran, con posterioridad, por su coste amortizado, empleando para ello el tipo de interés efectivo. Aquellos que, de acuerdo a lo comentado en el párrafo anterior, se valoran inicialmente por su valor nominal, continúan valorándose por dicho importe.

Los pasivos financieros se dan de baja cuando se extinguen las obligaciones que los han generado.

f) Transacciones en moneda extranjera

Partidas monetarias

La conversión en moneda funcional de los créditos comerciales y otras cuentas a cobrar, expresados en moneda extranjera se realiza aplicando el tipo de cambio vigente en el momento de efectuar la correspondiente operación, valorándose al cierre del ejercicio de acuerdo con el tipo de cambio vigente en ese momento.

Las diferencias de cambio que se producen como consecuencia de la valoración al cierre del ejercicio de los débitos y créditos en moneda extranjera se imputan directamente a la cuenta de pérdidas y ganancias.

g) Subvenciones, donaciones y legados recibidos

Las subvenciones, donaciones y legados no reintegrables se contabilizarán, con carácter general, directamente en el patrimonio neto de la entidad para su posterior reclasificación al excedente del ejercicio como ingresos, sobre una base sistemática y racional de forma correlacionada con los gastos derivados de la subvención, donación o legado, de acuerdo con los criterios que se describen a continuación:

- Si se conceden para financiar gastos específicos, la imputación se realiza a medida que se devenguen los gastos subvencionados.
- Si son concedidos para la adquisición de activos, se imputan a resultados en proporción a la amortización o, en su caso, cuando se produzca su enajenación, corrección valorativa por deterioro o baja en balance.

Las subvenciones, donaciones y legados no reintegrables que se obtengan sin asignación a una finalidad específica se contabilizarán directamente en el excedente del ejercicio en que se reconozcan.

FUNDACIÓN CEPAIM, ACCIÓN INTEGRAL CON MIGRANTES
Memoria del ejercicio anual terminado
el 31 de diciembre de 2015

Las subvenciones, donaciones y legados que tengan carácter de reintegrables se registrarán como pasivos hasta que adquieran la condición de no reintegrables. A estos efectos, se considerarán no reintegrables cuando exista un acuerdo individualizado de concesión de la subvención, donación o legado a favor de la entidad, se hayan cumplido las condiciones establecidas para su concesión y no existan dudas razonables sobre su recepción.

Las subvenciones recibidas, en la parte de las mismas que financian actividades no realizadas y gastos no incurridos al cierre del ejercicio, son registradas en el epígrafe "Deudas a largo plazo" y "Deudas a corto plazo" del pasivo del balance.

En particular, para entender cumplidas las citadas condiciones se aplicarán los siguientes criterios:

- Las obtenidas para adquirir un activo solo se calificarán de no reintegrables cuando se haya adquirido el correspondiente activo.

Si las condiciones del otorgamiento exigen mantener la inversión durante un determinado número de años, se considerarán no reintegrables cuando al cierre del ejercicio se haya realizado la inversión y no existan dudas razonables de que se mantendrá en el período fijado en los términos de la concesión.

En particular, se aplicará este criterio cuando las condiciones del otorgamiento obliguen a invertir permanentemente el importe recibido en un activo financiero, y a destinar el rendimiento de esa inversión exclusivamente al cumplimiento de los fines o actividad propia. El rendimiento que origine la inversión se contabilizará siguiendo los criterios generales de registro y valoración establecidos para los activos financieros.

- Las obtenidas para la construcción, mejora, renovación o ampliación de un activo, si las condiciones del otorgamiento exigen la finalización de la obra y su puesta en condiciones de funcionamiento, se considerarán no reintegrables cuando al cierre del ejercicio se haya ejecutado la actuación, total o parcialmente.

En el supuesto de ejecución parcial, la subvención se calificará como no reintegrable en proporción a la obra ejecutada, siempre que no existan dudas razonables de que concluirá la construcción del activo o la ejecución de las actuaciones de mejora, renovación o ampliación según las condiciones establecidas en el acuerdo de concesión.

- Las obtenidas para financiar gastos específicos de ejecución plurianual, si las condiciones del otorgamiento exigen la finalización del plan de actuación y la justificación de que se han realizado las correspondientes actividades, se considerarán no reintegrables cuando al cierre del ejercicio se haya ejecutado la actuación, total o parcialmente.

En el supuesto de ejecución parcial, el importe recibido se calificará como no reintegrable en proporción al gasto ejecutado, siempre que no existan dudas razonables de que se concluirá en los términos fijados en las condiciones del otorgamiento.

No obstante lo anterior, en aquellos casos en que la entidad receptora de la ayuda no sea la beneficiaria de los fondos recibidos, sino que actúe como un mero intermediario entre el concedente y sus destinatarios finales, el importe obtenido no tendrá influencia en su cuenta de resultados, debiéndose registrar únicamente los movimientos de tesorería que se produzcan, sin perjuicio de que si pudieran derivarse responsabilidades a la entidad por el buen fin de la ayuda recibida, ésta debería contabilizar la correspondiente provisión.

FUNDACIÓN CEPAIM, ACCIÓN INTEGRAL CON MIGRANTES
Memoria del ejercicio anual terminado
el 31 de diciembre de 2015

Las subvenciones, donaciones y legados de carácter monetario se valorarán por el valor razonable del importe concedido. Las de carácter no monetario o en especie se valorarán por el valor razonable del bien o servicio recibido, siempre que el valor razonable del citado bien o servicio pueda determinarse de manera fiable.

Las subvenciones, donaciones y legados recibidos de carácter monetario se valoran por el valor razonable del importe concedido. Las de carácter no monetario o en especie se valoran por el valor razonable del bien recibido, referenciados ambos valores al momento de su reconocimiento.

h) Impuesto sobre beneficios

La Fundación cumple los requisitos formales para acogerse a la Ley 49/2002 de 23 de diciembre de Régimen Fiscal de las Entidades sin Fines Lucrativos, habiéndose realizado la petición a la Agencia Tributaria para acogerse a la misma.

De acuerdo con lo establecido por el artículo 7 de la Ley 49/2002, la totalidad de las rentas de la Fundación se encuentran exentas.

i) Transacciones entre partes vinculadas

Las operaciones entre partes vinculadas, con independencia del grado de vinculación, se contabilizan de acuerdo con las normas generales. En consecuencia, con carácter general, los elementos objeto de transacción se contabilizan en el momento inicial por su valor razonable. Si el precio acordado en una operación difiere de su valor razonable, la diferencia se registra atendiendo a la realidad económica de la operación. La valoración posterior se realiza de acuerdo con lo previsto en las correspondientes normas.

j) Ingresos y gastos

Los ingresos y gastos se imputan en función del criterio de devengo, es decir, cuando se produce la corriente real de bienes y servicios que los mismos representan, con independencia del momento en que se produzca la corriente monetaria o financiera derivada de ellos.

Los ingresos se valoran por el valor razonable de la contraprestación recibida, deducidos descuentos e impuestos.

El reconocimiento de los ingresos por subvenciones, donaciones o legados se produce de forma correlacionada con los gastos derivados de la subvención, donación o legado.

Si la subvención donación o legado tiene carácter plurianual, únicamente se reconoce como ingreso del ejercicio la parte de la misma que financia gastos del ejercicio, registrándose el resto de la subvención, donación o legado en una cuenta de pasivo.

Los ingresos por prestación de servicios se reconocen considerando el grado de realización de la prestación a la fecha de balance, siempre y cuando el resultado de la transacción pueda ser estimado con fiabilidad.

FUNDACIÓN CEPAIM, ACCIÓN INTEGRAL CON MIGRANTES
Memoria del ejercicio anual terminado
el 31 de diciembre de 2015

5. Bienes de Patrimonio Histórico

Los saldos y variaciones durante los ejercicios 2015 y 2014, de los valores brutos y de la amortización acumulada son:

	Bienes inmuebles
<u>Valores brutos</u>	
Saldo al 31.12.14	173.932
Saldo al 31.12.15	173.932
<u>Amortización acumulada</u>	
Saldo al 01.01.14	(18.309)
Dotación a la amortización	(9.154)
Saldo al 31.12.14	(27.463)
Dotación a la amortización	(9.154)
Saldo al 31.12.15	(36.617)
Valor Neto Contable al 31.12.14	146.469
Valor Neto Contable al 31.12.15	137.315

La Fundación formalizó un contrato de arrendamiento operativo, de fecha 1 de noviembre de 2011 con Administrador de Infraestructuras Ferroviarias (ADIF) por la Estación de Ferrocarril en Beniaján, situada dentro del sistema de espacios ferroviarios, catalogada con un grado de protección: 2. La vigencia del contrato es de 20 años (ver nota 7).

La Fundación realizó trabajos de rehabilitación y adecuación de la antigua Estación de Ferrocarril de Beniaján para acondicionamiento del Centro de Acción Comunitaria Intercultural.

6. Inmovilizaciones materiales

Los saldos y variaciones durante los ejercicios 2015 y 2014, de los valores brutos y de la amortización acumulada son:

	Terrenos y construcciones	Instalaciones técnicas y otro inmovilizado material	Total
<u>Valores brutos</u>			
Saldo al 01.01.14	77.587	458.813	536.400
Entradas	3.219	99.115	102.334
Saldo al 31.12.14	80.806	557.928	638.734
Entradas	188.784	122.559	311.343
Salidas	-	(2.345)	(2.345)
Traspasos	(180.000)	-	(180.000)
Saldo al 31.12.15	89.590	678.142	767.732
<u>Amortización acumulada</u>			
Saldo al 01.01.14	(17.268)	(197.548)	(214.816)
Dotación a la amortización	(7.839)	(113.545)	(121.384)
Saldo al 31.12.14	(25.107)	(311.093)	(336.200)
Dotación a la amortización	(8.604)	(113.298)	(121.902)
Bajas	-	1.921	1.921
Saldo al 31.12.15	(33.711)	(422.470)	(456.181)
Valor Neto Contable al 31.12.14	55.699	246.835	302.534
Valor Neto Contable al 31.12.15	55.879	255.672	311.551

FUNDACIÓN CEPAIM, ACCIÓN INTEGRAL CON MIGRANTES
Memoria del ejercicio anual terminado
el 31 de diciembre de 2015

El detalle de los elementos totalmente amortizados es el siguiente:

Cuenta	Saldo al 31.12.15	Saldo al 31.12.14
Instalaciones técnicas y otro inmovilizado material	187.154	76.769
	187.154	76.769

La totalidad de construcciones corresponde al coste de las obras de habilitación efectuadas en inmuebles arrendados y/o cedidos.

Durante el ejercicio 2015 se han enajenado elementos de transporte por un valor neto contable de 424 euros, habiéndose obtenido un beneficio por importe de 1.376 euros (en el ejercicio 2014 no se enajenaron elementos de inmovilizado).

El detalle de subvenciones, donaciones y legados recibidos relacionados con el inmovilizado material se describe en la nota 19.

La política de la Fundación es formalizar pólizas de seguro para cubrir los posibles riesgos a que están sujetos los diversos elementos de su inmovilizado material.

7. Arrendamientos y otras operaciones de naturaleza similar

Las cuotas de arrendamiento operativo mínimas contratadas con los arrendadores, de acuerdo con los actuales contratos en vigor, son las siguientes:

	Cuotas pendientes	
	Saldo al 31.12.15	Saldo al 31.12.14
Menos de un año	268.075	198.210
Entre 1 y cinco años	71.966	72.600
Más de cinco años	19.602	13.200
	359.643	284.010

Los contratos de arrendamiento operativo vigentes al 31 de diciembre de 2015, de la Fundación corresponden a 45 inmuebles (33 inmuebles en el ejercicio 2014) arrendados en diferentes ciudades para el alojamiento de usuarios de la Fundación y para la instalación de oficinas administrativas.

Los arrendamientos operativos más importantes son:

- Arrendamiento de inmuebles de la Estación de Ferrocarril sita en Beniaján. El contrato de arrendamiento se inició el 1 de noviembre de 2011, con tres mensualidades de carencia, y una vigencia de 20 años. El importe de las rentas pagadas durante 2015 ha ascendido a 1.200 euros, (1.200 euros en el ejercicio 2014).

-Arrendamiento de una oficina administrativa sita en calle Pérez Casas de Lorca (Murcia). El contrato de arrendamiento se inició el 1 de enero de 2013. El importe de las rentas pagadas durante 2015 ha ascendido a 6.000 euros (6.000 euros en el ejercicio 2014).

FUNDACIÓN CEPAIM, ACCIÓN INTEGRAL CON MIGRANTES
Memoria del ejercicio anual terminado
el 31 de diciembre de 2015

-Arrendamiento de una oficina administrativa sita en la calle Cañas 34, de Ciudad Real. El contrato de arrendamiento se inició el 8 de agosto de 2014 con carencia de dos mensualidades, con vencimiento a 5 años. El importe de las rentas pagadas durante 2015 ha ascendido a 17.424 euros (2.400 euros en el ejercicio 2014).

-Arrendamiento de unas oficinas sitas en la avenida Marqués de Lema de Madrid. El contrato de arrendamiento se inició el 23 de julio de 2008 a nombre del Consorcio y en 2010 pasó a nombre de la Fundación con vencimiento enero de 2015. El importe de las rentas pagadas durante 2014 ascendió a 28.800 euros.

-Arrendamiento de unas oficinas sitas en la calle Nicolás Morales de Madrid. El contrato de arrendamiento se inició el 1 de enero de 2015, con vencimiento a un año, anual renovable por un periodo máximo de 5 años. El importe de las rentas pagadas durante 2015 asciende a 21.054 euros.

-Arrendamiento de un piso sito en calle Arroyo Fontarrón, en Madrid. El contrato de arrendamiento se inició el 8 de agosto de 2011, con vencimiento a un año, anual renovable, con vencimiento al 31 de octubre de 2014. El importe de las rentas pagadas durante 2014 ascendió a 12.800 euros.

-Arrendamiento de un piso sito en calle Coín en Madrid. El contrato de arrendamiento se inició el 15 de diciembre de 2010, con un vencimiento 14 de diciembre de 2011, anual renovable. El importe de las rentas pagadas durante el 2015 ha ascendido a 12.996 euros (12.996 euros en el ejercicio 2014).

-Arrendamiento de un piso sito en calle Puerto de Porzuna en Madrid. El contrato de arrendamiento se inició el 1 de marzo de 2011, con un vencimiento 28 de febrero de 2012, anual renovable. El importe de las rentas pagadas durante el 2015 ha ascendido a 9.120 euros (9.120 euros en el ejercicio 2014).

-Arrendamiento de un piso sito en Camino Viejo de Leganés, 99 en Madrid. El contrato se inició el 3 de noviembre de 2014, anual renovable hasta un plazo máximo de 5 años. El importe de las rentas pagadas durante el 2015 ha ascendido a 9.600 euros (1.600 euros en el ejercicio 2014).

-Arrendamiento de un piso sito en calle Bases de Sant Pere de Barcelona. El contrato de arrendamiento se inició el 1 de abril de 2010, con vencimiento 1 de abril de 2015, prorrogado hasta el 31 de diciembre de 2015. El importe de las rentas pagadas durante el 2015 ha ascendido a 25.200 euros (25.200 euros en el ejercicio 2014).

-Arrendamiento de un piso sito en calle Felipe II de Barcelona. El contrato de arrendamiento se inició el 1 de noviembre de 2015, anual renovable. El importe de las rentas pagadas durante el 2015 ha ascendido a 20.328 euros.

-Arrendamiento de un piso sito en calle Artesanía de Barcelona. El contrato de arrendamiento se inició el 1 de agosto de 2010, con vencimiento 1 de agosto de 2015, anual renovable. El importe de las rentas pagadas durante 2015 ha ascendido a 9.624 euros (9.624 euros en el ejercicio 2014).

-Arrendamiento de un piso sito en calle Badal de Barcelona. El contrato de arrendamiento se inició el 1 de junio de 2013, con vencimiento 1 de junio de 2016. El importe de las rentas pagadas durante el ejercicio 2015 ha ascendido a 8.426 euros (8.400 euros en el ejercicio 2014).

-Arrendamiento de una oficina administrativa sito en calle Aragón de Barcelona. El contrato de arrendamiento se inició el 1 de abril de 2014, anual renovable. El importe de las rentas pagadas durante el ejercicio 2015 ha ascendido a 20.328 (6.776 euros en el ejercicio 2014).

FUNDACIÓN CEPAIM, ACCIÓN INTEGRAL CON MIGRANTES
Memoria del ejercicio anual terminado
el 31 de diciembre de 2015

-Arrendamiento de una oficina administrativa sito en Banyoles (Girona). El contrato de arrendamiento se inició el 5 de septiembre de 2014, con una duración de tres años. El importe de las rentas pagadas durante el ejercicio 2015 ha ascendido a 4.356 euros (1.200 euros en el ejercicio 2014).

-Arrendamiento de un piso sito en calle Millares de Valencia. El contrato de arrendamiento se inició el uno de enero de 2011, anual renovable. El importe de las rentas pagadas durante 2015 ha ascendido a 6.720 euros (5.451 euros en el ejercicio 2014).

-Arrendamiento de una oficina administrativa sita en calle Marqués del Campo de Valencia. El contrato de arrendamiento se inició el 5 de diciembre de 2014, anual renovable. El importe de las rentas pagadas durante el ejercicio 2015 ha ascendido a 16.800 euros (1.400 euros en el ejercicio 2014).

-Arrendamiento de un piso sito en calle Dolores Alcaide de Valencia. El contrato de arrendamiento se inició el 1 de julio de 2014, anual renovable. El importe de las rentas pagadas durante el ejercicio 2015 ha ascendido a 6.600 (1.400 euros en el ejercicio 2014).

-Arrendamiento de una oficina administrativa sito en calle Cronista Rioja de Soria. El contrato de arrendamiento se inició el 8 de julio de 2013, con vencimiento febrero de 2015, anual renovable. El importe de las rentas pagadas durante el ejercicio 2015 ha ascendido a 3.850 euros (3.410 euros en el ejercicio 2014).

-Arrendamiento de un piso sito en calle Regidor Bustamante de Algeciras (Cádiz). El contrato de arrendamiento se inició el 10 de febrero de 2014, con vencimiento 10 de febrero de 2015 prorrogable. El importe de las rentas pagadas durante el ejercicio 2015 ha ascendido a 6.000 euros (5.500 euros en el ejercicio 2014).

-Arrendamiento de un piso sito en calle Alcalde Guillermo Pérez, 8 en Cartaya (Huelva). El contrato de arrendamiento se inició el 1 de junio de 2014, con vencimiento 31 de mayo de 2015, prorrogado. El importe de las rentas pagadas durante el ejercicio 2015 ha ascendido a 8.349 euros (4.025 euros en el ejercicio 2014).

Existen otros arrendamientos de inmuebles e instalaciones.

El importe de las cuotas de arrendamiento operativo reconocidas como gasto son las siguientes:

	Ejercicio 2015	Ejercicio 2014
Pagos mínimos por arrendamiento	321.701	257.576
	321.701	257.576

FUNDACIÓN CEPAIM, ACCIÓN INTEGRAL CON MIGRANTES
Memoria del ejercicio anual terminado
el 31 de diciembre de 2015

8. Inversiones financieras a largo plazo y corto plazo

Las inversiones financieras, se clasifican en base a las siguientes categorías:

	Inversiones financieras a largo plazo	
	Créditos y otros	
	31.12.15	31.12.14
<u>Categorías:</u>		
Préstamos y partidas a cobrar	34.069	106.790
	<u>34.069</u>	<u>106.790</u>

	Inversiones financieras a corto plazo	
	Créditos y otros	
	31.12.15	31.12.14
<u>Categorías:</u>		
Préstamos y partidas a cobrar	94.600	475.600
	<u>94.600</u>	<u>475.600</u>

Existen "Fianzas constituidas a largo plazo" sin vencimiento determinado, por 31.919 euros (26.790 euros en el ejercicio 2014), que se han clasificado a largo plazo atendiendo a sus características.

En la rúbrica de "Inversiones Financieras a largo plazo" se han clasificado créditos a terceros por un montante de 2.150 euros con vencimiento en 2017.

En la rúbrica de "Inversiones Financieras a corto plazo" se clasificaron imposiciones a plazo fijo por un importe que asciende a 80.000 euros (450.000 euros en el ejercicio 2014) y otros créditos con otras partes vinculadas por un montante de 14.600 euros (25.600 euros en el ejercicio 2014).

9. Existencias

La Fundación al 31 de diciembre de 2015 posee existencias constituidas por ejemplares de la publicación del libro "Nadie te está esperando" y "Agendas 2015" (al 31 de diciembre de 2014 no poseía existencias).

La Fundación no tiene productos obsoletos ni de lenta rotación, por lo que no se han practicado correcciones valorativas de las existencias por deterioro.

Las existencias de la Fundación no tienen en ningún caso ciclos de producción, por lo que no se han capitalizado gastos financieros.

Al cierre del ejercicio 2015 y 2014 la Fundación no tiene compromisos firmes de compra y venta, ni contratos de futuro o de opciones relativos a existencias.

La Fundación no tiene limitaciones a la disponibilidad de sus existencias de ninguna clase.

FUNDACIÓN CEPAIM, ACCIÓN INTEGRAL CON MIGRANTES
Memoria del ejercicio anual terminado
el 31 de diciembre de 2015

10. Activos no corrientes mantenidos para la venta

La Fundación tiene la intención firme de vender en el corto plazo un local. Dado que se cumplen los requisitos establecidos en el Plan General de Contabilidad para que dicho activo sea clasificado como Activos no corrientes mantenidos para la venta, al cierre de cada ejercicio se ha procedido a realizar la oportuna reclasificación.

La descripción detallada del elemento patrimonial clasificado en este epígrafe es la siguiente:

Cuenta	Saldo al 31.12.15
Terrenos y construcciones	180.000
	180.000

Al 31 de diciembre de 2015 se encuentran afectos a garantía hipotecaria derivada de un préstamo recibido de una entidad financiera, cuyo principal pendiente de amortizar, a dicha fecha, es de 29.879 euros, según se indica en la nota 15.

11. Usuarios y otros deudores de la actividad propia

Los saldos y variaciones durante los ejercicios 2015 y 2014 del epígrafe del activo del balance “Usuarios y otros deudores de la actividad propia” es el siguiente:

	Usuarios y Otros deudores
Saldo al 01.01.14	365.485
Aumentos	962.373
Disminuciones	(906.457)
Saldo al 31.12.14	421.401
Aumentos	779.128
Disminuciones	(863.248)
Saldo al 31.12.15	337.281

El saldo de “Usuarios y otros deudores de la actividad propia” recoge las deudas que mantienen con la Fundación aquellas entidades privadas que a 31 de diciembre de 2015 y 2014 no habían pagado las ayudas comprometidas para la realización de actividades que han sido desarrolladas en los ejercicios 2015 y 2014, y otras a desarrollar en los ejercicios siguientes. En “Administraciones Públicas” quedan las deudas por este mismo concepto de las entidades públicas (nota 18). El desglose de este saldo es el siguiente:

FUNDACIÓN CEPAIM, ACCIÓN INTEGRAL CON MIGRANTES
Memoria del ejercicio anual terminado
el 31 de diciembre de 2015

Concepto	31.12.15	31.12.14
Fundación Obra Social La Caixa Proinfancia	95.169	-
Fundación Obra Social La Caixa Pobreza	-	76.030
Fundación Obra Social La Caixa Incorpora	96.000	60.000
Fundación Obra Social La Caixa ICI	36.000	120.000
Fundación Obra Social La Caixa Abriendo Caminos	7.200	7.200
Fundación Obra Social La Caixa Educación	-	5.392
Fundación Daniel & Nina Carasso	76.000	114.000
Fundación Monte San Fernando "1000 Familias"	-	7.500
Fundación Telefónica "Navidad 2014"	-	2.000
Fundación Esplai Vodafone	1.440	-
Caja Rural de Teruel	-	2.730
Usuarios Red Viviendas	150	506
Usuarios por prestaciones de servicios y otros	25.322	26.043
Total	337.281	421.401

La Fundación ha registrado como "Pérdidas por créditos incobrables derivados de la actividad propia" en el ejercicio 2015 un montante de 7.509 euros (15.919 euros en el ejercicio 2014).

12. Deudores comerciales y otras cuentas a cobrar

El detalle del epígrafe del balance de "Deudores comerciales y otras cuentas a cobrar" es el siguiente:

Concepto	31.12.15	31.12.14
Deudores	-	754
Personal	3.373	1.154
Otros créditos con las Administraciones Públicas (ver nota 18)	2.488.935	430.899
Total	2.492.308	432.807

FUNDACIÓN CEPAIM, ACCIÓN INTEGRAL CON MIGRANTES
Memoria del ejercicio anual terminado
el 31 de diciembre de 2015

13. Beneficiarios-Acreedores

Los saldos y variaciones durante los ejercicios 2015 y 2014 del epígrafe del activo del balance "Beneficiarios-Acreedores" es el siguiente:

	Beneficiarios-Acreedores
Saldo al 01.01.14	29.703
Aumentos	450.108
Disminuciones	(472.035)
Saldo al 31.12.14	7.776
Aumentos	628.110
Disminuciones	(633.849)
Saldo al 31.12.15	2.037

El saldo de "Beneficiarios-Acreedores" recoge los saldos pendientes de pago a beneficiarios por ayudas (ver nota 21.b).

14. Fondos propios

Los saldos y variaciones durante los ejercicios 2015 y 2014 son:

	Dotación Fundacional	Excedentes de ejercicios anteriores	Excedente del ejercicio	Total
Saldo al 01.01.14	30.000	181.493	15.231	226.724
Entradas	-	-	67.022	67.022
Trasposos	-	15.231	(15.231)	-
Saldo al 31.12.14	30.000	196.724	67.022	293.746
Entradas	-	-	47.015	47.015
Trasposos	-	67.022	(67.022)	-
Saldo al 31.12.15	30.000	263.746	47.015	340.761

La dotación fundacional de la Entidad está compuesta por una aportación inicial de 30.000 euros, totalmente desembolsada.

15. Deudas a corto plazo

Las deudas a corto plazo se clasifican en base a las siguientes categorías:

	Deudas a largo plazo					
	Deudas con entidades de crédito		Otros		Total	
	31.12.15	31.12.14	31.12.15	31.12.14	31.12.15	31.12.14
Categorías:						
Débitos y partidas a pagar	7.508	-	1.660.885	65.750	1.668.393	65.750
	7.508	-	1.660.885	65.750	1.668.393	65.750

FUNDACIÓN CEPAIM, ACCIÓN INTEGRAL CON MIGRANTES
Memoria del ejercicio anual terminado
el 31 de diciembre de 2015

Deudas a corto plazo					
Categorías:	Deudas con entidades de crédito		Otros		Total
	31.12.15	31.12.14	31.12.15	31.12.14	31.12.15
					31.12.14
Débitos y partidas a pagar	22.371	-	4.507.209	3.607.358	4.529.580
	22.371	-	4.507.209	3.607.358	3.607.358

La Fundación se ha subrogado en el préstamo del inmueble adquirido en el ejercicio 2015, con un saldo pendiente de amortizar al cierre de 2015 por importe de 29.879 euros, el cual está garantizado por una hipoteca sobre el inmueble sito en Madrid.

En el epígrafe "Otros pasivos financieros" a largo y corto plazo, la Fundación tiene registradas principalmente las subvenciones y donaciones reintegrables hasta que adquieran la condición de no reintegrables, que se producirá cuando se haya ejecutado el proyecto total o parcialmente, se hayan cumplido las condiciones establecidas para su concesión y no existan dudas razonables sobre su recepción. El detalle se muestra en la nota 19, por un montante de 6.045.058 euros (3.626.803 euros en el ejercicio 2014). Así mismo, en el epígrafe "Otros pasivos financieros" a corto plazo se recogen saldos con otras partes vinculadas por un montante que asciende a 46.305 euros (ver nota 23).

Al 31 de diciembre de 2015 y 2014 no existen deudas con entidades de crédito.

16. Acreedores comerciales y otras cuentas a pagar

El detalle del epígrafe del balance de "Acreedores comerciales y otras cuentas a pagar" es:

Concepto	31.12.15	31.12.14
Acreedores varios	21.762	56.039
Personal (remuneraciones pendientes de pago)	1.091	852
Otras deudas con las Administraciones Públicas (ver nota 18)	285.931	279.568
Total	308.784	336.459

La información sobre el periodo medio de pago a proveedores establecida en la disposición adicional tercera "deber de información" de la Ley 15/2010, de 5 de julio es la siguiente:

	2015
	Días
Periodo medio de pagos a proveedores	29,10
Ratio de operaciones pagadas	29,10
Ratio de operaciones pendientes de pago	29,79
Importe	
Total pagos realizados	3.241.126
Total pagos pendientes	21.762

FUNDACIÓN CEPAIM, ACCIÓN INTEGRAL CON MIGRANTES
Memoria del ejercicio anual terminado
el 31 de diciembre de 2015

17. Información sobre la naturaleza y el nivel de riesgo procedente de instrumentos financieros

Información cualitativa

La gestión de los riesgos financieros de la Fundación, que consideramos no relevantes, está centralizada en la dirección, la cual tiene establecidos los mecanismos necesarios para controlar la exposición a las variaciones en los tipos de interés, así como a los riesgos de crédito y liquidez. A continuación se indican los principales riesgos financieros que impactan a la Fundación:

a) **Riesgo de crédito:**

Con carácter general la Fundación mantiene su tesorería y activos líquidos equivalentes en entidades financieras de elevado nivel crediticio. Las cuentas a cobrar provienen fundamentalmente de Administraciones Públicas, por lo que se entiende que su cobro está garantizado.

b) **Riesgo de liquidez:**

Con el fin de asegurar la liquidez y poder atender todos los compromisos de pago que se derivan de su actividad, la Fundación dispone de la tesorería que muestra el balance.

c) **Riesgo de mercado**

La Fundación no está expuesta al riesgo de tipo de cambio ni al riesgo de precios, siendo no significativo el riesgo de tipo de interés existente.

18. Situación fiscal

El detalle de las cuentas relacionadas con Administraciones Públicas en el ejercicio 2015 y 2014 es el siguiente:

Cuenta	Ejercicio 2015	
	Saldos deudores	Saldos acreedores
	Corriente	Corriente
Impuesto sobre el Valor Añadido	-	539
Impuesto sobre la Renta de las Personas Físicas	-	110.116
Impuesto sobre los alquileres	-	12.827
Hacienda Pública, acreedora por subvenciones a reintegrar	-	5.619
Hacienda Pública, deudora por impuesto sobre Sociedades	-	-
Hacienda Pública, deudor por subvenciones	2.486.227	-
Organismos de la Seguridad Social	2.708	156.830
	<u>2.488.935</u>	<u>285.931</u>

FUNDACIÓN CEPAIM, ACCIÓN INTEGRAL CON MIGRANTES
Memoria del ejercicio anual terminado
el 31 de diciembre de 2015

Ejercicio 2014		
Cuenta	Saldos deudores	Saldos acreedores
	Corriente	Corriente
Impuesto sobre el Valor Añadido	-	7
Impuesto sobre la Renta de las Personas Físicas	-	122.655
Impuesto sobre los alquileres	-	11.194
Hacienda Pública, acreedora por subvenciones a reintegrar	-	9.996
Hacienda Pública, deudora por impuesto sobre Sociedades	176	-
Hacienda Pública, deudor por subvenciones	428.654	-
Organismos de la Seguridad Social	2.069	135.716
	<u>430.899</u>	<u>279.568</u>

a) **Impuesto sobre sociedades**

La Fundación está sujeta al régimen tributario establecido en la Ley 49/2002 de 23 de diciembre de Régimen Fiscal de las Entidades sin fines lucrativos.

La totalidad de las rentas de la Fundación están exentas en el Impuesto de Sociedades de acuerdo con lo establecido en el Real Decreto 4/2004 de 5 de marzo por el que se aprobó dicho Impuesto.

Según establece la legislación vigente, los impuestos no pueden considerarse definitivamente liquidados hasta que las declaraciones presentadas hayan sido inspeccionadas por las autoridades fiscales o haya transcurrido el plazo de prescripción de cuatro años. Al cierre del ejercicio 2015 la Sociedad tiene abiertos a inspección los ejercicios 2011 y siguientes del Impuesto sobre Sociedades y los ejercicios 2012 y siguientes para los demás impuestos que le son de aplicación. Se considera que se han practicado adecuadamente las liquidaciones de los mencionados impuestos, por lo que, aun en el caso de que surgieran discrepancias en la interpretación normativa vigente por el tratamiento fiscal otorgado a las operaciones, los eventuales pasivos resultantes, en caso de materializarse, no afectarían de manera significativa a las cuentas anuales adjuntas.

b) **Información exigida por la legislación fiscal**

A continuación se presentan la información exigida por la legislación fiscal para gozar de la calificación de entidades sin fines lucrativos a los efectos de la Ley 49/2002, de 23 de diciembre.

Identificación de las rentas exentas y no exentas

La Fundación cuenta con un sistema de contabilidad analítica que imputa los ingresos y gastos registrados en su cuenta de pérdidas y ganancias en cada uno de los proyectos o programas que realiza.

FUNDACIÓN CEPAIM, ACCIÓN INTEGRAL CON MIGRANTES
Memoria del ejercicio anual terminado
el 31 de diciembre de 2015

Durante el ejercicio 2015 la Fundación ha obtenido rentas exentas y no exentas del Impuesto de Sociedades. Las rentas exentas de dicho impuesto que ha obtenido la Entidad durante el ejercicio han sido las siguientes:

- Donativos y donaciones para colaborar en los fines de la Entidad (art. 6.1.a) de la Ley 49/2002) y ayudas económicas recibidas en virtud de convenios de colaboración empresarial regulados en el artículo 25 de dicha Ley.
- Subvenciones que no están destinadas a financiar explotaciones económicas no exentas (art. 6 1º c) de la Ley 49/2002).
- Rentas procedentes del patrimonio mobiliario e inmobiliario (art. 6. 2º de la Ley 49/2002).
- Rentas obtenidas en el ejercicio de explotaciones exentas (art. 6.4º y art. 7.1º letras c), e), f), g), i), m) y n) y el art. 7.8º y 9º de la Ley 49/2002, amparadas además por el art. 7.12º de la misma Ley).

Los ingresos, gastos e inversiones correspondientes a cada proyecto realizados por la Fundación para el cumplimiento de sus fines estatutarios o de su objeto, clasificados por categorías se indican en la nota 28.

Las rentas no exentas que ha obtenido la Entidad durante el ejercicio han sido las siguientes:

- Rentas procedentes de la edición y venta de libros.
- Rentas procedentes de la explotación del albergue de Salamanca.

Especificación del cálculo de las rentas e ingresos a que se refiere el artículo 3.2º de la Ley 49/2002

La totalidad de las rentas se destina al cumplimiento de los fines propios de la Entidad.

Retribuciones a los Órganos de Gobierno

El desempeño de cargos propios del Patronato es completamente gratuito.

Porcentaje de participación en sociedades mercantiles

La Fundación no posee ningún tipo de participación en sociedades mercantiles ni, consecuentemente, posee representante alguno ante ellas.

Convenios de colaboración empresarial en actividades de interés general

No se han realizado convenios de colaboración empresarial, en el sentido de lo dispuesto en el artículo 25 de la Ley 49/2002.

Actividades prioritarias de mecenazgo

No se han realizado actividades prioritarias de mecenazgo.

Previsión estatutaria en caso de disolución

Los Estatutos contemplan que, en caso de disolución, el patrimonio liquidativo fundacional revertirá en entidades no lucrativas con un fin análogo o similar al de la Fundación.

FUNDACIÓN CEPAIM, ACCIÓN INTEGRAL CON MIGRANTES
Memoria del ejercicio anual terminado
el 31 de diciembre de 2015

c) Subvenciones pendientes de cobro

El detalle de las subvenciones de Entidades Públicas pendientes de cobro, es el siguiente:

Ejercicio 2015		
Concepto	Subvención	Saldos deudores
Comunidad Autónoma de Andalucía. Estudio de Gestión de la Diversidad 2011	29.740	4.720
Ministerio de Hacienda y Administraciones Públicas. Mares II	123.750	18.811
Comunidad Autónoma de Cataluña. Intervención asentamientos 2014	18.500	3.700
Comunidad Autónoma de la Región de Murcia. Plazas de Acogida	325.096	71.940
Junta de Extremadura. Consejería de Sanidad y Política Social. Livervola Pluri 2015	2.543	1.272
Junta de Extremadura. Consejería de Sanidad y Política Social. Normalización 2015	18.497	13.873
Agencia de L'Habitatge. Red de Viviendas de Cataluña	5.156	3.356
Diputación de Teruel. Acciones Integrales 2015	1.747	873
Diputación de Huelva. Continua 2016	21.000	21.000
Comunidad Valenciana. Acogida 2015	86.619	34.648
Comunidad Valenciana. Asentamientos 2015	18.276	7.310
Comunidad Valenciana. Escuela de familias 2015	3.072	1.229
Comunidad Autónoma de la Región de Murcia. Instituto Murciano de Acción Social. Empleo 2015/2016	68.642	68.642
Comunidad Autónoma de la Región de Murcia. Eurodisesa 2015	4.500	4.500
Ayuntamiento Valencia. Asentamientos 2016	10.194	10.194
Diputación Teruel. Mejora Cooperación Bamako 2015	1.195	1.195
Ayuntamiento Barcelona. Acogida 2015/2016	60.000	60.000
Ayuntamiento Cartagena. Barrio San Antón 2015	6.000	6.000
CE PO. Adelante 2016/2018	2.000.000	2.000.000
Cataluña. Prisiones 2015	47.157	47.157
Castilla La Mancha. Centro mujer Molina Aragón	59.349	59.349
Ayuntamiento Teruel. Conecta 2015	2.100	2.100
Comarca Teruel. Acción social 2015	800	800
Comunidad Valenciana. Teixint Alzira 2015	2.105	2.105
Ayuntamiento Cartagena. Escuela abierta 2015/2016	500	500
Comunidad Autónoma de la Región de Murcia. Acción familias 2015/2016	14.797	14.797
Comunidad Autónoma de la Región de Murcia. Asentamientos 2015/2016	9.357	9.357
Consorci Servicios Sociales Barcelona	35.170	3.000
Ayuntamiento de Barcelona	46.000	13.800
Total	3.021.861	2.486.227

FUNDACIÓN CEPAIM, ACCIÓN INTEGRAL CON MIGRANTES
Memoria del ejercicio anual terminado
el 31 de diciembre de 2015

Ejercicio 2014		
Concepto	Subvención	Saldos deudores
Comunidad Autónoma de Andalucía. Estudio de Gestión de la Diversidad 2011	29.740	4.720
Comunidad Autónoma de Andalucía. Consejería de Empleo. EPES 2012	343.844	72.571
Ministerio de Hacienda y Administraciones Públicas. Mares II	123.750	18.811
Comunidad Autónoma de Cataluña. Acogida 2013	2.000	100
Agencia de L'Habitatge. Red de Viviendas de Cataluña	1.539	1.539
Comunidad Autónoma de Cataluña. Intervención asentamientos 2014	18.500	3.700
Ayuntamiento de Teruel. Integración Educativa 2014	900	900
Comunidad Valenciana. Acogida 2014	73.595	29.438
Comunidad Valenciana. Escuela Familia 2014	1.633	653
Comunidad Autónoma de la Región de Murcia. Apoyo a familias 2014/2015	59.000	59.000
Comunidad Autónoma de la Región de Murcia. Asentamientos 2014/2015	37.307	37.307
Ministerio de Empleo y Seguridad Social. Instituto de la Mujer Tekla 2014/2015	45.119	18.048
Ayuntamiento de Murcia. Acogida 2014	40.000	40.000
Ayuntamiento de Barcelona. Nosotros también somos el Barrio 2014	5.000	5.000
Comunidad Autónoma de Madrid. Aprendizaje Español Tie 2015	20.000	20.000
Comunidad Autónoma de Extremadura. Normalización 2014	12.449	12.449
Diputación de Teruel. Integración Educativa 2014	1.362	1.362
Comunidad Autónoma de Cataluña. Acogida 2013	2.300	2.300
Ayuntamiento de Cartagena. Escuela Abierta 2014	350	350
Comunidad Autónoma de la Región de Murcia. Plazas de Acogida	100.406	100.406
Total	918.794	428.654

FUNDACIÓN CEPAIM, ACCIÓN INTEGRAL CON MIGRANTES
Memoria del ejercicio anual terminado
el 31 de diciembre de 2015

19. Subvenciones, donaciones y legados

El movimiento de las subvenciones de capital durante los ejercicios 2015 y 2014, expresadas en euros, ha sido el siguiente:

Entidad otorgante	Origen	Año de concesión	Ejercicio 2015		Imputación a resultados	Saldo final
			Saldo inicial	Aumentos/ Disminuciones		
Barcelona. Consorcio Servicios Sociales. Acogida Jóvenes 2010	Local	2010	307	-	(307)	-
Comunidad Autónoma de Aragón. Clara 2010	Autonómico	2010	212	-	(124)	88
Ministerio de Sanidad y Política Social. Equipos Residencia Menores 2010	Estatal	2010	1.357	-	(1.357)	-
Ministerio de Sanidad y Política Social. Itaca Joven-Pisos Preaut 2010	Estatal	2010	309	-	(309)	-
Ministerio de Trabajo e Inmigración. RD Acogida Humanitaria 2010	Estatal	2010	42.680	-	(8.847)	33.833
P. La Caixa- Intervención con Daimiel 10/11	Privado	2010/2011	165	-	(159)	6
Junta de Andalucía. Mejora infraestructuras	Autonómico	2010	6.419	-	(1.209)	5.210
Ministerio de Sanidad y Política Social. Equipamiento menores 2011	Estatal	2010	363	-	(363)	-
Ministerio de Sanidad y Política Social. Itaca Joven 2011	Estatal	2010	426	-	(389)	37
Junta de Andalucía. Mejora infraestructuras	Autonómico	2011	6.531	-	(2.601)	3.930
Junta de Andalucía. Alojja III	Autonómico	2010	2.522	-	(1.843)	679
Ministerio de Trabajo e Inmigración. RD Acogida Humanitaria 2011	Estatal	2011	31.411	-	(11.330)	20.081
P.La Caixa-Proinfancia 10/11 Valencia	Privado	2011	138	-	(138)	-
Ayuntamiento Barcelona. Prestación servicios II	Local	2011	52	-	(52)	-
Ministerio de Sanidad y Política Social. Inclusión/Dinamización/Participación	Estatal	2012	146.469	-	(9.154)	137.315
Ministerio de Sanidad y Política Social. Equipamiento Menores 2012	Estatal	2012	903	-	(451)	452
Ministerio de Trabajo e Inmigración. RD 441/07 Acogida 2012	Estatal	2012	33.713	-	(8.644)	25.069
Consorti Serveis Socials Barcelona	Autonómico	2012	768	-	(384)	384
Junta de Andalucía. Mejorando Infraestructuras	Autonómico	2012	11.280	-	(4.001)	7.279
Convenio La Caixa. ICI Daimiel 2012	Privado	2012	574	-	(432)	142
Convenio La Caixa. Proinfancia Murcia.2012	Privado	2012	2.868	-	(1.389)	1.479
Convenio La Caixa. Proinfancia Lorca 2012	Privado	2012	1.328	-	(514)	814
Suma y sigue			290.795	-	(53.997)	236.798


FUNDACIÓN CEPAIM, ACCIÓN INTEGRAL CON MIGRANTES
Memoria del ejercicio anual terminado
el 31 de diciembre de 2015

Entidad otorgante	Origen	Año de concesión	Ejercicio 2015			
			Saldo inicial	Aumentos/ Disminuciones	Imputación a resultados	Saldo final
Continúa			290.795	-	(53.997)	236.798
Ministerio de Sanidad y Política Social. Equipamiento menores 2013	Estatal	2013	3.052	-	(1.030)	2.022
Ministerio de Empleo y Seguridad Social	Estatal	2013	15.005	-	(4.294)	10.711
Ayuntamiento de Barcelona. Asentamientos 2014	Local	2013	4.274	-	(1.297)	2.977
Comunidad Valenciana. Acogida 2013	Autonómico	2013	1.083	-	(302)	781
Ayuntamiento de Barcelona. Acogida 2013	Local	2013	569	-	(205)	364
Comunidad autónoma de Cataluña. Agencia Vivienda Pública	Autonómico	2013	374	-	(150)	224
CARM. Licitación Los Melendres 2013- 2014	Autonómico	2013	1.415	17.889	(369)	18.935
La Caixa Incorpora. Soria 2013-2014	Privado	2013	1.174	-	(224)	950
La Caixa Proinfancia. Murcia 2013-2014	Privado	2013	3.526	-	(939)	2.587
Donaciones y Legados de inmovilizado material	Privado	2013	39.940	-	(29.531)	10.409
CARM. Licitación Beniján 2013-2014	Autonómico	2014	48	-	(12)	36
MEYSS RD 441/07 2014	Estatal	2014	39.818	-	(10.640)	29.178
CA Valencia Acogida 2014	Autonómico	2014	1.058	-	(757)	301
MSSSI Equipament menores 2014	Estatal	2014	4.359	-	(2.079)	2.280
Ayuntamiento Barcelona Asentamientos 2014	Local	2014	259	-	(74)	185
CARM Licitación Los Melendres 2014- 2015	Autonómico	2014	3.984	-	(2.012)	1.972
CARM.Licitación Beniján 2014-2015	Autonómico	2014	4.715	20.961	(2.576)	23.100
MEYSS RD 441/07 Complementario 14- 15	Estatal	2014	4.596	2.941	(2.043)	5.495
La Caixa Proinfancia. Lorca 2013-2014	Privado	2014	473	-	(120)	353
Consorci Serveis Socials 2014	Autonómico	2014	267	-	(74)	193
La Caixa ICI Cartagena 2014-2015	Privado	2014	1.053	-	(171)	882
La Caixa ICI Banyoles 2014-2015	Privado	2014	401	-	(133)	268
Fundación Telefónica. Think Big	Privado	2014	3.796	2.711	(1.496)	5.011
Caixa Proinfancia Murcia 2014-2015	Privado	2014	885	1.209	(315)	1.779
Donaciones y Legados de inmovilizado material (libros idiomas Pons)	Privado	2014	683	-	(683)	-
suma y sigue			427.602	45.712	(115.523)	357.791

FUNDACIÓN CEPAIM, ACCIÓN INTEGRAL CON MIGRANTES
Memoria del ejercicio anual terminado
el 31 de diciembre de 2015

Entidad otorgante	Origen	Año de concesión	Ejercicio 2015			
			Saldo inicial	Aumentos/ Disminuciones	Imputación a resultados	Saldo final
Continúa			427.602	45.712	(115.523)	357.791
Ministerio de Sanidad y Política Social. Equipamiento menores 2015	Estatal	2015	-	6.000	(2.273)	3.727
Ayuntamiento de Barcelona. Asentamientos 2015	Local	2015	-	605	(38)	567
MEYSS RD 441/07 2015	Estatal	2015	-	52.155	(7.535)	44.620
Comunidad Valenciana. Acogida 2015	Autonómico	2015	-	2.468	(239)	2.229
Consorci Serveis Socials Barcelona 2015	Local	2015	-	4.317	(223)	4.094
Caixa Proinfancia Valencia 2015	Privado	2015	-	1.170	(132)	1.038
Caixa Proinfancia Lorca 2015	Privado	2015	-	6.432	(804)	5.628
Caixa Educación Navalmoral 2015	Privado	2015	-	252	(21)	231
Fundación Nina Carasso Cultivamos	Privado	2015	-	5.408	(190)	5.218
Fundación Rosa Oriol. Asistencia a familias 2015/2016	Privado	2015	-	1.040	(43)	997
Caixa Proinfancia Murcia 2015-2016	Privado	2015	-	3.189	(133)	3.056
Caixa Proinfancia Lorca 2015-2016	Privado	2015	-	858	(36)	822
Donaciones y Legados de inmovilizado material (tablet)	Privado	2015	-	160	(10)	150
			427.602	129.767	(127.200)	430.169

Transparencia Cepaim



FUNDACIÓN CEPAIM, ACCIÓN INTEGRAL CON MIGRANTES
Memoria del ejercicio anual terminado
el 31 de diciembre de 2015

Entidad otorgante	Origen	Año de concesión	Ejercicio 2014			
			Saldo inicial	Aumentos/Disminuciones	Imputación a resultados	Saldo final
Barcelona, Consorcio Servicios Sociales, Acogida Jóvenes 2010	Local	2010	834	-	(527)	307
Comunidad Autónoma de Aragón, Clara 2010	Autonómico	2010	336	-	(124)	212
Ministerio de Sanidad y Política Social, Equipos Residencia Menores 2010	Estatal	2010	6.818	-	(5.461)	1.357
Ministerio de Sanidad y Política Social, Itaca Joven-Pisos Preaut 2010	Estatal	2010	1.027	-	(719)	309
Ministerio de Trabajo e Inmigración, RD Acogida Humanitaria 2010	Estatal	2010	54.900	-	(12.220)	42.680
P. La Caixa- Intervención con Daimiel 10/11	Privado	2010/2011	413	-	(248)	165
Junta de Andalucía, Mejora infraestructuras	Autonómico	2010	8.308	-	(1.888)	6.419
Ministerio de Sanidad y Política Social, Equipamiento menores 2011	Estatal	2010	905	-	(543)	363
Ministerio de Sanidad y Política Social, Itaca Joven 2011	Estatal	2010	931	-	(504)	426
Junta de Andalucía, Mejora infraestructuras	Autonómico	2011	9.132	-	(2.601)	6.531
Junta de Andalucía, Aloja III	Autonómico	2010	5.310	-	(2.789)	2.522
Ministerio de Trabajo e Inmigración, RD Acogida Humanitaria 2011	Estatal	2011	44.986	-	(13.575)	31.411
P.La Caixa-Proinfancia 10/11 Valencia	Privado	2011	374	-	(236)	138
Ayuntamiento Barcelona, Prestación servicios II	Local	2011	302	-	(249)	52
Ministerio de Sanidad y Política Social, Inclusión/Dinamización/Participación	Estatal	2012	155.624	-	(9.154)	146.469
Ministerio de Sanidad y Política Social, Equipamiento Menores.2012	Estatal	2012	1.355	-	(451)	903
Ministerio de Trabajo e Inmigración, RD 441/07 Acogida 2012	Estatal	2012	42.357	-	(8.644)	33.713
Consorci Serveis Socials Barcelona	Autonómico	2012	1.152	-	(384)	768
Junta de Andalucía, Mejorando Infraestructuras	Autonómico	2012	15.280	-	(4.001)	11.280
Convenio La Caixa, ICI Daimiel 2012	Privado	2012	1.006	-	(432)	574
Convenio La Caixa, Proinfancia Murcia.2012	Privado	2012	4.257	-	(1.389)	2.868
Convenio La Caixa, Proinfancia Lorea 2012	Privado	2012	1.842	-	(514)	1.328
Suma y sigue			357.449	-	(66.653)	290.795

FUNDACIÓN CEPAIM, ACCIÓN INTEGRAL CON MIGRANTES
Memoria del ejercicio anual terminado
el 31 de diciembre de 2015


Entidad otorgante	Origen	Año de concesión	Ejercicio 2014		Imputación a resultados	Saldo final
			Saldo inicial	Aumentos/Disminuciones		
Continúa			357.449		(66.653)	290.795
Ministerio de Sanidad y Política Social. Equipamiento menores 2013	Estatal	2013	4.082	-	(1.030)	3.052
Ministerio de Empleo y Seguridad Social	Estatal	2013	32.349	-	(17.344)	15.005
Ayuntamiento de Barcelona. Asentamientos 2014	Local	2013	5.571	-	(1.297)	4.274
Comunidad Valenciana. Acogida 2013	Autonómico	2013	1.386	-	(302)	1.083
Ayuntamiento de Barcelona. Acogida 2013	Local	2013	774	-	(205)	569
Comunidad autónoma de Cataluña. Agencia Vivienda Pública	Autonómico	2013	524	-	(150)	374
CARM. Licitación Los Melendres 2013-2014	Autonómico	2013	2.773	-	(1.358)	1.415
La Caixa Incorpora. Soria 2013-2014	Privado	2013	1.398	-	(224)	1.174
La Caixa Proinfancia. Murcia 2013-2014	Privado	2013	997	3.312	(782)	3.526
Donaciones y Legados de inmovilizado material	Privado	2013	69.212	-	(29.272)	39.940
CARM. Licitación Beniján 2013-2014	Autonómico	2014	-	56	(8)	48
MEYSS RD 441/07 2014	Estatal	2014	-	45.115	(5.298)	39.818
CA Valencia Acogida 2014	Autonómico	2014	-	1.772	(714)	1.058
MSSSI Equipament menors 2014	Estatal	2014	-	6.000	(1.641)	4.359
Ayuntamiento Barcelona Asentamientos 2014	Local	2014	-	296	(37)	259
CARM Licitación Los Melendres 2014-2015	Autonómico	2014	-	4.122	(137)	3.984
CARM.Licitación Beniján 2014-2015	Autonómico	2014	-	4.847	(132)	4.715
MEYSS RD 441/07 Complementario 14-15	Estatal	2014	-	4.758	(163)	4.596
La Caixa Proinfancia. Lorcá 2013-2014	Privado	2014	-	578	(105)	473
Consorci Serveis Socials 2014	Autonómico	2014	-	312	(44)	267
La Caixa ICI Cartagena 2014-2015	Privado	2014	-	1.139	(85)	1.053
La Caixa ICI Banyoles 2014-2015	Privado	2014	-	445	(45)	401
Fundación Telefónica. Think Big	Privado	2014	-	4.049	(253)	3.796
Caixa Proinfancia Murcia 2014-2015	Privado	2014	-	908	(23)	885
Donaciones y Legados de inmovilizado material (libros idiomas Pons)	Privado	2014	-	2.047	(1.364)	683
			476.513	79.756	(128.665)	427.602

FUNDACIÓN CEPAIM, ACCIÓN INTEGRAL CON MIGRANTES
Memoria del ejercicio anual terminado
el 31 de diciembre de 2015

Las subvenciones y donaciones percibidas por la Fundación han sido exclusivamente para el cumplimiento de su actividad. Asimismo, se considera que las subvenciones percibidas durante los ejercicios 2015 y 2014 tienen el carácter de no reintegrables, ya que no hay dudas acerca del cumplimiento de la finalidad para las que fueron concedidas.


Las subvenciones a la explotación registradas durante los ejercicios 2015 y 2014 por la Fundación, desagregadas en función del ejercicio en que se devengan, son las siguientes:

Transparencia Cepaim




FUNDACIÓN CEPAIM, ACCIÓN INTEGRAL CON MIGRANTES
Memoria del ejercicio anual terminado
el 31 de diciembre de 2015

Entidad otorgante	Ejercicio 2015				Finalidad
	Importe concedido	Subvenciones devengadas 2015	Subvenciones devengadas 2016	Subvenciones devengadas años posteriores	
Donaciones	15.524	15.524	-	-	Donaciones
Obra Social Bancaja	18.000	14.041	-	-	Convenio Colaboración Bancaja Diversia
Fundación Cajamurcia 2011	35.000	35.000	-	-	Convenio Fundación Cajamurcia 2011
Fundación Cajamurcia 2012	35.000	35.000	-	-	Convenio Colaboración Fundación Cajamurcia 2012
Fundación Cajamurcia 2013	30.000	30.000	-	-	Convenio Colaboración Fundación Cajamurcia 2013
Fundación Cajamurcia 2014	40.000	40.000	-	-	Convenio Fundación Cajamurcia 2014
Fundación Cajamurcia 2015	46.800	2.542	44.258	-	Convenio Fundación Cajamurcia 2015
Diputación Provincial de Huelva.	30.000	24.201	-	-	DIP Huelva Coopera 2014
Junta de Andalucía. Consejería de Justicia e Interior. Dirección General de Coordinación de Políticas Migratorias	4.500	4.500	-	-	CA Andalucía Acciones integrales 2015
Junta de Andalucía. Consejería de Educación. Delegación Territorial de Educación, Cultura y Deporte de Huelva	4.000	4.000	-	-	CA Andalucía Mediación Intercultural 2015
Junta de Andalucía. Consejería de Justicia e Interior. Dirección General de Coordinación de Políticas Migratorias	7.353	7.353	-	-	CA Andalucía Training Formando Ciudadanía 2015
Ministerio de Empleo y Seguridad Social. Secretaría General de Inmigración y Emigración. Dirección General de Migración. Subdirección general de	919.102	560.520	-	-	MEYSS RD 441/07 Complementario 2014-2015
Ministerio de Empleo y Seguridad Social. Dirección General de Migraciones	150.253	150.253	-	-	MEYSS-FAMI Barrios Alquerieta 2015
Ministerio de Empleo y Seguridad Social. Dirección General de Migraciones	167.137	167.137	-	-	MEYSS-FAMI Barrios Canfar y Saint Pere 2015
Ministerio de Empleo y Seguridad Social. Secretaría de Estado de Inmigración y Emigración. Dirección General de los Inmigrantes	216.157	139.985	-	-	MEYSS-FR Retorno voluntario asistido 14-15
Ministerio de Empleo y Seguridad Social. Secretaría de Estado de Inmigración y Emigración. Dirección General de los Inmigrantes	73.171	61.585	-	-	MEYSS- Retorno voluntario productivo 14-15
Ministerio de Trabajo e Inmigración. Secretaría de Estado de Inmigración y Emigración. Dirección General de los Inmigrantes	185.800	160.513	-	-	MEYSS-FR Retorno Voluntario Asistido y Reintegr 14-15
Ministerio de Empleo y Seguridad Social. Dirección General de Migraciones	80.000	53.470	-	-	MSSI-INST Mujer Convenio Sara 2014-2015
Consejería de Sanidad y Política Social. Dirección General de Política Social	59.000	48.469	-	-	CA Murcia apoyo a familias 14-15
Consejería de Sanidad y Política Social. Dirección General de Política Social	37.307	32.504	-	-	CA Murcia Asentamientos 14-15
suma y sigue...	2.154.105	1.586.597	44.258	-	




FUNDACIÓN CEPAIM, ACCIÓN INTEGRAL CON MIGRANTES
Memoria del ejercicio anual terminado
el 31 de diciembre de 2015

Entidad otorgante	Ejercicio 2015				Finalidad
	Importe concedido	Subvenciones devengadas 2015	Subvenciones devengadas 2016	Subvenciones devengadas años posteriores	
suma y sigue...	2.154.105	1.586.597	44.258	-	
Diputación de Huelva	20.500	20.500	-	-	DIP Huelva mejora condiciones coop Banako
Ministerio de Sanidad, Servicios Sociales e igualdad	45.119	31.525	-	-	MSSI-Instituto mujer Tekla 2014-2015
Ministerio de Empleo y Seguridad Social . Dirección General de Migraciones	65.293	65.293	-	-	MEYSS-FEI Salir adelante 2015
Ministerio de Empleo y Seguridad Social . Dirección General de Migraciones	108.618	108.618	-	-	MEYSS-FSE CEPAIM Emprende 2015
Ministerio de Empleo y Seguridad Social . Dirección General de Migraciones	32.192	32.192	-	-	MEYSS-FSE Cursos de formación sobre trata 2015
Ministerio de Empleo y Seguridad Social . Dirección General de Migraciones	139.411	139.411	-	-	MEYSSS - Dispositivo Acogida Temporal 2015
Ministerio de Empleo y Seguridad Social . Dirección General de Migraciones	109.170	109.170	-	-	MEYSS-FSE Diversifica 2015
Ministerio de Empleo y Seguridad Social . Dirección General de Migraciones	143.761	143.761	-	-	MEYSS-FSE Integración Sociolabora Familias 2015
Ministerio de Empleo y Seguridad Social . Dirección General de Migraciones	121.661	121.661	-	-	MEYSS- FSE Gestión Diversidad Empresa 2015
Ministerio de Empleo y Seguridad Social . Dirección General de Migraciones	49.000	49.000	-	-	MEYSS-Mantenimiento Entidad 2015
Ministerio de Empleo y Seguridad Social . Dirección General de Migraciones	38.609	38.609	-	-	MEYSS-FSE Integración ámbito educativo 2015
Ministerio de Empleo y Seguridad Social . Dirección General de Migraciones	89.336	89.336	-	-	MEYSS-FEI Mediación Vecinidad y convivencia 2015
Ministerio de Empleo y Seguridad Social . Dirección General de Migraciones	418.436	418.436	-	-	MEYSS-FSE Red de Centros de Empleo Itaca 2015
Comunidad de Madrid. Dirección General de Inmigración. Consejería de Asuntos Sociales	20.000	19.017	-	-	CA Madrid aprendizaje español TIC 2015
Junta de Andalucía. Consejería de Igualdad, Salud y Políticas Sociales	58.530	58.530	-	-	CA Andalucía Acogida 2015
Ministerio de Sanidad, Servicios Sociales e Igualdad	318.380	318.380	-	-	MSSI-Dispositivo Acogida Integral 2015
Ministerio de Sanidad, Servicios Sociales e Igualdad	141.780	141.780	-	-	MSSI- Acceso y Gestión de viviendas 2015
Ministerio de Sanidad, Servicios Sociales e Igualdad	115.710	115.710	-	-	MSSI-itaca Joven 2015
Ministerio de Sanidad, Servicios Sociales e Igualdad	25.000	25.000	-	-	MSSI-Salir Adelante 2015
Ministerio de Sanidad, Servicios Sociales e Igualdad	350.000	350.000	-	-	MSSI-Dinamización Comunitaria 2015
Ministerio de Sanidad, Servicios Sociales e Igualdad	50.000	50.000	-	-	MSSI-Red Solidaria Viviendas 2015
suma y sigue...	4.614.611	4.032.526	44.258	-	



FUNDACIÓN CEPAIM, ACCIÓN INTEGRAL CON MIGRANTES
Memoria del ejercicio anual terminado
el 31 de diciembre de 2015

Entidad otorgante	Ejercicio 2015				Finalidad
	Importe concedido	Subvenciones devengadas 2015	Subvenciones devengadas 2016	Subvenciones devengadas posteriores	
suma anterior...	4.614.611	4.032.526	44.258	-	
Ministerio de Sanidad, Servicios Sociales e Igualdad	116.400	116.400	-	-	MSSI-Nuevos Senderos 2015
Ministerio de Sanidad, Servicios Sociales e Igualdad	300.000	300.000	-	-	MSSI-Intervención Asentamientos 2015
Ministerio de Sanidad, Servicios Sociales e Igualdad	200.000	200.000	-	-	MSSI-Asistencia Integral Familias 2015
Ayuntamiento de Teruel. Secretaria General	1.709	1.709	-	-	Ayuntamiento de Teruel. Mejorar condición Coop Bamako 2015
Gobierno de Extremadura. Consejería de Salud y Política Social.	2.543	2.543	-	-	CA Extremadura Libervola 2015
Gobierno de Extremadura. Consejería de Salud y Política Social.	18.497	18.497	-	-	CA Extremadura Normalización 2015
Delegación del Gobierno de Huelva. Secretaria General Provincial de Justicia e Interior	5.007	-	5.007	-	CA Andalucía. Huelva Acciones Integrales 2016
Ministerio de Empleo y Seguridad Social. Dirección General de Migraciones	90.688	-	90.688	-	MEYYS-FSE CEPAIM Emprende 2016
Ministerio de Empleo y Seguridad Social. Dirección General de Migraciones	140.000	-	140.000	-	MEYYS-FSE Dispositivo Acogida Temporal 2016
Ministerio de Empleo y Seguridad Social. Dirección General de Migraciones	105.995	-	105.995	-	MEYYS-FSE Diversifica 2016
Ministerio de Empleo y Seguridad Social. Dirección General de Migraciones	122.953	-	122.953	-	MEYYS-FSE Integración Nuevos Senderos
Ministerio de Empleo y Seguridad Social. Dirección General de Migraciones	84.109	-	84.109	-	MEYYS-FSE Gestión Diversidad 2016
Ministerio de Empleo y Seguridad Social. Dirección General de Migraciones	68.234	-	68.234	-	MEYYS-FSE Ambito Educativo 2016
Ministerio de Empleo y Seguridad Social. Dirección General de Migraciones	162.663	-	162.663	-	MEYYS-FSE Mediación Vecindad 2016
Ministerio de Empleo y Seguridad Social. Dirección General de Migraciones	325.686	-	325.686	-	MEYYS-FSE Red de Centros 2016
Ministerio de Empleo y Seguridad Social. Dirección General de Migraciones	81.927	-	81.927	-	MEYYS-FSE Salir Adelante 2016
Ministerio de Empleo y Seguridad Social. Dirección General de Migraciones	400.618	-	400.618	-	MEYYS-FSE Acogida Integral Asilo y Refugiados 2016
Ministerio de Empleo y Seguridad Social. Dirección General de Migraciones	50.478	-	50.478	-	MEYYS-FSE Actúa, Empelate y Trátame Bien 2016
Gobierno de Aragón. Instituto Aragonés de Servicios Sociales	4.512	4.512	-	-	CA Aragon Integra 2015
Ministerio de Empleo y Seguridad Social. Dirección General de Migraciones	106.093	106.093	-	-	MEYYS-FSE Retorno Voluntario Asistido 2015
Ministerio de Empleo y Seguridad Social. Dirección General de Migraciones	32.514	32.514	-	-	MEYYS-FSE Ayudas Complementarias al APRE 2015
suma y sigue...	7.035.237	4.814.794	1.682.616	-	





FUNDACIÓN CEPAIM, ACCIÓN INTEGRAL CON MIGRANTES
Memoria del ejercicio anual terminado
el 31 de diciembre de 2015

Entidad otorgante	Ejercicio 2015				Finalidad
	Importe concedido	Subvenciones devengadas 2015	Subvenciones devengadas 2016	Subvenciones devengadas posteriores	
suma anterior...	7.035.237	4.814.794	1.682.616	-	
Ministerio de Empleo y Seguridad Social . Dirección General de Migraciones	57.331	57.331	-	-	MEYSS- Salir Adelante Sensibilización 2015
Ministerio de Empleo y Seguridad Social . Dirección General de Migraciones	38.609	38.609	-	-	MEYSS-FR Programa promoción 2015
Ministerio de Empleo y Seguridad Social . Dirección General de Migraciones	89.336	89.336	-	-	MSSI-INST Mediación Intercultural Vecindad 2015
L' Agència de L'Habitatge de Catalunya I la Diputació de Barcelona	5.156	5.156	-	-	CA Cataluña Agencia de L'Habitatge Xarxa 2016
Ministerio de Empleo y Seguridad Social . Dirección General de Migraciones	2.306.878	2.254.878	-	-	MEYSS RD 441/07 2015 Dip + Guad. Acciones Integrales 2015
Diputación de Teruel. Bienestar social	1.747	1.747	-	-	Ayuntamiento de Cartagena. Escuela abierta 2015
Ayuntamiento de Cartagena	280	280	-	-	Dip Huelva. Continúa Movimiento y Cooperando 2016
Diputación de Huelva	21.000	-	21.000	-	Ayuntamiento de Barcelona. Taller conocimientos 2015
Ayuntamiento de Barcelona	1.500	1.500	-	-	Ayuntamiento de Murcia. Acogida 2015
Ayuntamiento de Murcia. Servicios Sociales	40.000	40.000	-	-	CA Valencia. Acogida 2015
Generalitat Valenciana. Dirección General de Inclusión Social y Cooperación	86.619	84.151	-	-	CA Valencia. Asentamientos 2016
Generalitat Valenciana. Dirección General de Inclusión Social y Cooperación	18.276	18.276	-	-	CA Valencia. Escuela de Familias 2016
Generalitat Valenciana. Dirección Territorial de Bienestar Social	3.072	3.072	-	-	CA Murcia. Apoyo a Familias 2015
Consejería de Familia e Igualdad de Oportunidades	39.334	22.301	17.033	-	CA Murcia. Asentamientos 15-16
Consejería de Familia e Igualdad de Oportunidades	24.872	24.872	-	-	CA Murcia-IMAS. Empleo 15-16
Consejería de Familia e Igualdad de Oportunidades. Instituto Murciano de Acción Social	68.642	2.747	65.895	-	CA Murcia. Eurodissea 2015
Consejería de Presidencia y Empleo. Dirección General de Juventud y Deportes	4.500	4.500	-	-	Ayuntamiento Cartagena. Participación 2015
Ayuntamiento de Cartagena. Concejalía Servicios Sociales	22.000	22.000	-	-	MSSSI Dispositivo Acogida Integral 2016
Ministerio de Sanidad, Servicios Sociales e Igualdad	318.380	-	318.380	-	MSSI Acceso y Gestión de Viviendas 2016
Ministerio de Sanidad, Servicios Sociales e Igualdad	141.780	-	141.780	-	MSSSI Itaca Joven 2016
Ministerio de Sanidad, Servicios Sociales e Igualdad	115.710	-	115.710	-	
suma y sigue...	10.440.258	7.485.549	2.362.414	-	

FUNDACIÓN CEPAIM, ACCIÓN INTEGRAL CON MIGRANTES
Memoria del ejercicio anual terminado
el 31 de diciembre de 2015

Entidad otorgante	Ejercicio 2015				Finalidad
	Importe concedido	Subvenciones devengadas 2015	Subvenciones devengadas 2016	Subvenciones devengadas posteriores	
suma anterior...	10.440.258	7.485.549	2.362.414	-	
Ministerio de Sanidad, Servicios Sociales e Igualdad	25.000	-	25.000	-	MSSSI Salir Adelante 2016
Ministerio de Sanidad, Servicios Sociales e Igualdad	350.000	-	350.000	-	MSSSI Dimamización Comunitaria 2016
Ministerio de Sanidad, Servicios Sociales e Igualdad	116.400	-	116.400	-	MSSSI Nuevos Senderos 2016
Ministerio de Sanidad, Servicios Sociales e Igualdad	50.000	-	50.000	-	MSSSI Red Solidaria Viviendas 2016
Ministerio de Sanidad, Servicios Sociales e Igualdad	300.000	-	300.000	-	MSSSI Intervención Asentamientos 2016
Ministerio de Sanidad, Servicios Sociales e Igualdad	200.000	-	200.000	-	MSSSI Asistencia a Familias 2016
Ministerio de Sanidad, Servicios Sociales e Igualdad	20.000	-	20.000	-	MSSSI La Artesa 2016
Ayuntamiento de Cartagena	10.000	10.000	-	-	Ayuntamiento Cartagena. Mjora Condiciones Trabajo Coop 2015
Junta de Andalucía. Delegación Territorial de Huelva	4.500	-	4.500	-	CA Andalucía. Mediación Intercultural Huelva 2016
Ministerio de Sanidad, Servicios Sociales e Igualdad. Secretaría del Estado de Servicios Sociales e Igualdad	100.000	32.669	67.332	-	MSSSI. Institutio Mujer Convenio Sara 15-16
Ayuntamiento de Valencia. Servicio de Bienestar Social e Integración	10.194	-	10.194	-	Ayuntamiento Valencia. Asentamientos 2016
Diputación de Teruel. Bienestar Social	1.195	1.195	-	-	Diputación Teruel. Mejora Bamako
Ayuntamiento de Barcelona	60.000	29.395	30.000	-	Ayuntamiento Barcelona. Acogida I
Ayuntamiento de Cartagena. Concejalía de Servicios Sociales	6.000	6.000	-	-	Ayuntamiento Cartagena. Barrio Sai
Ministerio de Empleo y Seguridad Social. Dirección General del Trabajo Autónomo de la Economía Social y de la Responsabilidad	2.000.000	-	424.041	1.575.959	CE-PO Adelante 2016/2018
Generalitat de Catalunya. Departamento de Justicia	47.157	47.157	-	-	CA Catalunya. Prisiones 2015
Instituto de la Mujer Castilla La Mancha	59.349	-	59.349	-	CA Castilla La Mancha. Centro Mujer Molina de Aragón
Ayuntamiento de Teruel	2.100	2.100	-	-	Ayuntamiento Teruel. Accion Social 2015
Comarca Diputación Teruel	800	800	-	-	Comarca Teruel. Acción Social 2015
Generalitat Valenciana. Dirección General de Transparencia y Participación	2.105	2.105	-	-	CA Valenciana. Teixint Alzira 2015
Ayuntamiento de Cartagena. Concejalía de Servicios Sociales	500	500	-	-	Ayuntamiento Cartagena. Escuela Abierta 15-16
Consejería de Familia e Igualdad de Oportunidades. Dirección General de Familia y Políticas Sociales	14.797	3.654	11.143	-	CA Murcia. Acción Familias 15-16
Consejería de Familia e Igualdad de Oportunidades. Dirección General de Familia y Políticas Sociales	9.357	2.172	7.185	-	CA Murcia. Asentamientos 15-16
OIT	8.384	8.384	-	-	Convenio OIT 2011
Fundación Caixa	40.000	5.684	-	-	Convenio Caixa proinfancia Madrid 14-15
suma y sigue...	13.878.096	7.637.366	4.037.556	1.575.959	

FUNDACIÓN CEPAIM, ACCIÓN INTEGRAL CON MIGRANTES
Memoria del ejercicio anual terminado
el 31 de diciembre de 2015

Entidad otorgante	Importe concedido	Ejercicio 2015			Finalidad
		Subvenciones devengadas 2015	Subvenciones devengadas 2016	Subvenciones devengadas posteriores	
suma anterior...	13.878.096	7.637.366	4.037.556	1.575.959	
Fundación Caixa	40.000	28.022	-	-	Convenio Caixa Incorpora Cylm Ciudad Real
Fundación Caixa	40.000	23.833	-	-	Convenio Caixa Incorpora Soria 14-15
Fundación Caixa	26.960	25.895	-	-	Convenio Caixa Navalmoral Educación 14-15
Fundación Caixa	93.950	92.780	-	-	Convenio Caixa Proinfancia Valencia 14-15
Fundación Caixa	22.807	22.807	-	-	Convenio Caixa Proinfancia Sevilla 14-15
Fondation Daniel & Nina Carasso	114.000	35.682	58.029	14.881	Convenio Fondation Daniel & Nina Carasso Cultivamos el futuro
Fundación Monte San Francisco	7.500	7.500	-	-	Convenio Fundación Monte San Francisco "1000 Familias" 2015
Fundación La Caixa	40.000	24.542	-	-	Convenio Caixa Incorpora Murcia 2014-2015
Fundación La Caixa	165.257	116.027	-	-	Convenio Caixa Proinfancia Lorca 14-15 Curso 8
Fundación La Caixa	596.970	438.560	-	-	Convenio Caixa Proinfancia Murcia 14-15 Curso 8
Fundación La Caixa	47.122	43.533	-	-	Convenio Caixa Proinfancia "El Ranero " 14-15
Fundación Caixa	120.000	56.759	-	-	Convenio Caixa ICI Cartagena 14-15
Fundación Caixa	120.000	62.158	-	-	Convenio Caixa ICI Banyoles 14-15
Fundación Caixa. Obra Social.	36.000	36.000	-	-	Convenio Caixa Abriendo caminos Teruel 2014-2015
Caja Rural de Teruel	2.730	2.730	-	-	Convenio Caja Rural de Teruel integración educativa
Fundación Caixa	30.000	30.000	-	-	Convenio Caixa Puntos formación Murcia 2015
Fundación Caixa	30.000	30.000	-	-	Convenio Caixa Puntos formación Soria 2015
Fundación Caixa	30.000	30.000	-	-	Convenio Caixa Puntos formación Ciudad Real 2015
Fundación Caixa	30.000	30.000	-	-	Convenio Caixa Puntos formación Madrid 2015
Fundación Rosa Oriol	20.000	6.412	12.549	-	Convenio Fundación Rosa Oriol 2015
suma y sigue...	15.491.391	8.780.604	4.108.134	1.590.840	



FUNDACIÓN CEPAIM, ACCIÓN INTEGRAL CON MIGRANTES
Memoria del ejercicio anual terminado
el 31 de diciembre de 2015

Entidad otorgante	Importe concedido	Ejercicio 2015			Finalidad
		Subvenciones devengadas 2015	Subvenciones devengadas 2016	Subvenciones devengadas posteriores	
suma anterior...	15.491.391	8.780.604	4.108.134	1.590.840	
Fundación Caixa	40.000	18.987	21.013	-	Convenio Caixa Incorpora Murcia 15-16
Fundación Caixa	40.000	15.221	24.779	-	Convenio Caixa Incorpora Ciudad Real 15-16
Fundación Caixa	120.000	55.755	64.245	-	Convenio Caixa ICI Cartagena 15-16
Fundación Caixa	20.000	15.246	4.754	-	Convenio Caixa Incorpora Madrid 15-16
Fundación Caixa	40.000	16.460	23.540	-	Convenio Caixa Incorpora Soria 15-16
Fundación Caixa	120.000	60.225	59.775	-	Convenio Caixa ICI Banyoles 15-16
Fundación Caixa	28.619	28.619	-	-	Convenio Caixa Proinfancia Valencia 15-16
Fundación Caixa	285.484	166.465	80.952	-	Convenio Caixa Proinfancia Murcia 15-16
Fundación Caixa	85.554	36.830	42.212	-	Convenio Caixa Proinfancia Lorca 15-16
Fundación Caixa	37.322	13.936	23.387	-	Convenio Caixa Proinfancia Murcia El Ranero 15-16
Fundación Caixa	3.094	3.094	-	-	Convenio Caixa Educac Navalmoral 16
Fundación Caixa	6.526	6.393	133	-	Convenio Caixa Proinfancia Sevilla 15-16 Curso 9
Fundación Caixa	1.440	145	1.295	-	Convenio Fundación Esplai Vodafone "Mayores Apptivados"
Otras	13.598	13.598	-	-	Bonificaciones formación 2015
Total	16.331.029	9.231.579	4.454.218	1.590.840	

FUNDACIÓN CEPAIM, ACCIÓN INTEGRAL CON MIGRANTES
Memoria del ejercicio anual terminado
el 31 de diciembre de 2015

Entidad otorgante	Importe concedido	Ejercicio 2014			Finalidad
		Subvenciones devengadas 2014	Subvenciones devengadas 2015	Subvenciones devengadas años posteriores	
Donaciones	20.689	20.689	-	-	Donaciones
Obra Social Bancaja	18.000	-	14.041	-	Convenio Colaboración Bancaja Diversa
Fundación Cajamurcia 2011	35.000	-	35.000	-	Convenio Fundación Cajamurcia 2011
Fundación Cajamurcia 2012	35.000	-	35.000	-	Convenio Colaboración Fundación Cajamurcia 2012
Fundación Cajamurcia 2013	30.000	-	30.000	-	Convenio Colaboración Fundación Cajamurcia 2013
Fundación Cajamurcia 2014	40.000	-	40.000	-	Convenio Fundación Cajamurcia 2014
Ministerio de Sanidad, Servicios Sociales e Igualdad. Secretaría de Estado Servicios Sociales e Igualdad	90.000	43.268	-	-	MSSI-Instituto de la Mujer. Sara 13-14
Ministerio de Empleo y Seguridad Social. Dirección General de Migraciones	1.489.604	407.020	-	-	MEYSS RD 441/07 20
Junta de Andalucía. Delegación de Gobierno de Huelva	12.000	12.000	-	-	CA Andalucía. Acciones Integrales 2014
Junta de Andalucía. Consejería de Justicia e Interior. Dirección General de Coordinación de Políticas Migratorias	15.000	14.523	-	-	CA Andalucía EMPATHY 2014
Ministerio de Empleo y Seguridad Social. Dirección General de Migraciones	403.371	254.995	-	-	MEYSS-FR Retorno Voluntario Asistido 13-14
Ministerio de Empleo y Seguridad Social. Dirección General de Migraciones	101.197	35.800	-	-	MEYSS Retorno Voluntario de Atención Social 13-14
Ayuntamiento de Barcelona	60.000	30.000	-	-	Ayuntamiento de Barcelona. Acogida 13-14
Ayuntamiento de Barcelona	82.636	44.778	-	-	Ayuntamiento de Barcelona. Asentamientos 13-14
Junta de Andalucía. Consejería de Educación, Cultura y Deporte	4.000	4.000	-	-	CA Andalucía. Mediación Intercultural. Ambito Educativo 2014
Ministerio de Sanidad, Servicios Sociales e Igualdad. Secretaría de Estado Servicios Sociales e Igualdad	318.380	318.380	-	-	MSSI. Dispositivo de acogida integral 2014
Ministerio de Sanidad, Servicios Sociales e Igualdad. Secretaría de Estado Servicios Sociales e Igualdad	141.780	141.780	-	-	MSSI. Acceso y Gestión de viviendas y alojamientos 2014
Ministerio de Sanidad, Servicios Sociales e Igualdad. Secretaría de Estado Servicios Sociales e Igualdad	6.000	-	-	-	MSSI. Dispositivo de acogida integral 2014
Ministerio de Sanidad, Servicios Sociales e Igualdad. Secretaría de Estado Servicios Sociales e Igualdad	115.710	115.710	-	-	MSSI. Itaca Joven 2014
suma y sigue...	3.018.367	1.442.942	154.041	-	

FUNDACIÓN CEPAIM, ACCIÓN INTEGRAL CON MIGRANTES
Memoria del ejercicio anual terminado
el 31 de diciembre de 2015

Ejercicio 2014					
Entidad otorgante	Importe concedido	Subvenciones devengadas 2014	Subvenciones devengadas 2015	Subvenciones devengadas años posteriores	Finalidad
suma y sigue...	3.018.367	1.442.942	154.041	-	
Ministerio de Sanidad, Servicios Sociales e igualdad. Secretaría de Estado Servicios Sociales e Igualdad	25.000	25.000	-	-	MSSI. Salir Adelante 2014
Ministerio de Sanidad, Servicios Sociales e igualdad. Secretaría de Estado Servicios Sociales e Igualdad	340.000	340.000	-	-	MSSI. Dinamización y participación social 2014
Ministerio de Sanidad, Servicios Sociales e igualdad. Secretaría de Estado Servicios Sociales e Igualdad	50.000	50.000	-	-	MSSI. Red solidaria viviendas para familias 2014
Ministerio de Sanidad, Servicios Sociales e igualdad. Secretaría de Estado Servicios Sociales e Igualdad	116.400	116.400	-	-	MSSI. Nuevos senderos. Inserción Sociolaboral 2014
Ministerio de Sanidad, Servicios Sociales e igualdad. Secretaría de Estado Servicios Sociales e Igualdad	150.000	150.000	-	-	MSSI. Retorno voluntario países origen 2014
Ministerio de Sanidad, Servicios Sociales e igualdad. Secretaría de Estado Servicios Sociales e Igualdad	250.000	250.000	-	-	MSSI. Intervención asentamientos 2014
Ministerio de Empleo y Seguridad Social. Secretaría General de Inmigración	141.111	141.111	-	-	MEYSS-FSE Emprende 2014
Ministerio de Empleo y Seguridad Social. Secretaría General de Inmigración	109.827	109.827	-	-	MEYSS-FEI Creando redes. Fomento asociacionismo 2014
Ministerio de Empleo y Seguridad Social. Secretaría General de Inmigración	53.935	53.935	-	-	MEYSS-FSE Curso de formación TRATA 2014
Ministerio de Empleo y Seguridad Social. Secretaría General de Inmigración	125.350	125.350	-	-	MEYSS. Dispositivo acogida temporal 2014
Ministerio de Empleo y Seguridad Social. Secretaría General de Inmigración	90.765	90.465	300	-	MEYSS-FSE Diversifica 2014
Ministerio de Empleo y Seguridad Social. Secretaría General de Inmigración	78.349	78.349	-	-	MEYSS-FSE Integración sociolaboral familias 2014
Ministerio de Empleo y Seguridad Social. Secretaría General de Inmigración	148.778	148.778	-	-	MEYSS-FSE Gestión de la diversidad 2014
Ministerio de Empleo y Seguridad Social. Secretaría General de Inmigración	59.834	59.834	-	-	MEYSS Programa mantenimiento y funcionamiento 2014
Ministerio de Empleo y Seguridad Social. Secretaría General de Inmigración	85.992	85.992	-	-	MEYSS-FEI Promoción ámbito educativo 2014
Ministerio de Empleo y Seguridad Social. Secretaría General de Inmigración	49.000	49.000	-	-	MEYSS-FEI Buenas prácticas 2014
Ministerio de Empleo y Seguridad Social. Secretaría General de Inmigración	106.267	106.267	-	-	MEYSS-FEI Mediación Intercultural Vecindad 2014
Ministerio de Empleo y Seguridad Social. Secretaría General de Inmigración	486.614	486.614	-	-	MEYSS-FSE Red de centros de empleo 2014
Ministerio de Empleo y Seguridad Social. Secretaría General de Inmigración	104.418	104.418	-	-	MEYSS-FEI Salir adelante 2014
Ministerio de Empleo y Seguridad Social. Secretaría General de Inmigración	135.884	135.884	-	-	MEYSS-FEI Intervención Comunitaria L'Alquerieta Valencia
Ministerio de Empleo y Seguridad Social. Secretaría General de Inmigración	127.175	127.175	-	-	MEYSS-FEI Acción Comunitaria Blas Infante Lepe 2014
suma y sigue...	5.853.065	4.277.340	154.341	-	

FUNDACIÓN CEPAIM, ACCIÓN INTEGRAL CON MIGRANTES
Memoria del ejercicio anual terminado
el 31 de diciembre de 2015

Entidad otorgante	Ejercicio 2014				Finalidad
	Importe concedido	Subvenciones devengadas	Subvenciones devengadas	Subvenciones devengadas	
suma anterior...	5.853.065	4.277.340	154.341	-	
Ministerio de Empleo y Seguridad Social, Secretaría General de Inmigración	146.177	146.177	-	-	MEYSS-FEI Canfar Cohesión social Banyoles 2014
Ministerio de Empleo y Seguridad Social, Secretaría General de Inmigración	116.746	116.746	-	-	MEYSS-FEI Intervención Barrios San Antonio Cartagena 2014
Comunidad Autónoma de la Región de Murcia, Consejería de Sanidad y Política Social	92.380	19.145	-	-	CA Murcia Apoyo a familias 13-14
Comunidad Autónoma de la Región de Murcia, Consejería de Sanidad y Política Social	53.296	37.067	-	-	CA Murcia Asentamientos 13-14
Junta de Andalucía, Consejería de Igualdad, Salud y Políticas Sociales	60.400	60.011	-	-	CA Andalucía Acogida Temporal 13- 14
Ministerio de Empleo y Seguridad Social, Secretaría General de Inmigración	297.550	247.709	-	-	MEYSS RD 441/07 Complementario 13-14
Diputación Provincial de Huelva	24.071	22.071	-	-	Educativa Aldea Bamako 14
Ayuntamiento de Cartagena, Instituto Municipal Servicios Sociales	325	75	-	-	Ayuntamiento de Cartagena Escuela abierta
Diputación Barcelona, Agencia de L'Habitatge de Cataluña	5.139	5.139	-	-	Agencia d'habitatge red viviendas cataluña
Diputación Provincial de Huelva, Generalitat de Cataluña, Junta distribuidora de herencias,	30.000	5.799	24.201	-	DIP Huelva Coopera 2014
Gobierno de Extremadura, Consejería de Salud y Política Social,	18.500	18.500	-	-	CA Cataluña intervención asentamientos 2014
Diputación de Teruel, Bienestar Social	2.782	2.782	-	-	CA Extremadura Libervola 2014
Ayuntamiento de Teruel, Servicios Sociales	1.786	1.786	-	-	DIP Teruel Integración Educativa 2014
Junta de Andalucía, Consejería de Justicia e Interior, Dirección General de Coordinación de Políticas Migratorias,	900	900	-	-	Ayto Teruel Integración Educativa 2014
Junta de Andalucía, Consejería de Educación, Delegación Territorial de Educación, Cultura y Deporte de Huelva	4.500	-	4.500	-	CA Andalucía Acciones integrales 2015
Junta de Andalucía, Consejería de Justicia e Interior, Dirección General de Coordinación de Políticas Migratorias	4.000	-	4.000	-	CA Andalucía Mediación Intercultural 2015
Ministerio de Empleo y Seguridad Social, Secretaría General de Inmigración y Emigración, Dirección General de Migración, Subdirección general de Integración de los inmigrantes,	7.353	-	7.353	-	CA Andalucía Training Formando Ciudadanía 2015
Ministerio de Empleo y Seguridad Social, Dirección General de Migraciones	919.102	350.883	563.461	-	MEYSS RD 441/07 Complementario 2014-2015
Ministerio de Empleo y Seguridad Social, Dirección General de Migraciones	150.253	-	150.253	-	MEYSS-FAMI Barrios Alquerieta 2015
Ministerio de Empleo y Seguridad Social, Dirección General de Migraciones	167.137	-	167.137	-	MEYSS-FAMI Barrios Canfar y Saint Pere 2015
Ministerio de Empleo y Seguridad Social, Secretaría de Estado de Inmigración y Emigración, Dirección General de los	216.157	1.462	214.695	-	MEYSS-FR Retorno voluntario asistido 14-15
suma y sigue...	8.171.618	5.313.591	1.289.941	-	

FUNDACIÓN CEPAIM, ACCIÓN INTEGRAL CON MIGRANTES
Memoria del ejercicio anual terminado
el 31 de diciembre de 2015

Ejercicio 2014

Entidad otorgante	Importe concedido	Subvenciones devengadas 2014	Subvenciones devengadas 2015	Subvenciones devengadas posteriores	Finalidad
suma anterior...	8.171.618	5.313.591	1.289.941	-	
Ministerio de Empleo y Seguridad Social. Secretaría de Estado de Inmigración y Emigración. Dirección General de los Inmigrantes.	73.171	-	73.171	-	MEYSS- Retorno voluntario productivo 14-15
Ministerio de Trabajo e Inmigración. Secretaría de Estado de Inmigración y Emigración. Dirección General de los Inmigrantes.	185.800	25.287	160.513	-	MEYSS-FR Retorno Voluntario Asistido y Reintegr 14-15
Ministerio de Empleo y Seguridad Social. Dirección General de Migraciones	80.000	26.530	53.470	-	MSSI-INST Mujer Convenio Sara 2014-2015
Ministerio de Empleo y Seguridad Social. Dirección General de Migraciones	1.413.553	1.368.553	-	-	MEYSS RD 441/07 2014
Secretaría del Estado de Cultura	5.000	5.000	-	-	MECD Fomento de la lectura 2014
Comarca Comunidad de Teruel	800	800	-	-	Comarca Teruel Acción Social 2014
Generalitat Valenciana. Consejería de Bienestar Social	43.595	41.823	-	-	CA Valencia Acogida 2014
Generalitat Valenciana. Consejería de Bienestar Social	30.000	30.000	-	-	CA Valencia Asentamientos 2014
Generalitat Valenciana. Dirección General de la Familia y Mujer	1.633	1.633	-	-	CA Valencia Escuela de Familia 2014
Ayuntamiento de Cartagena. Instituto de Servicios Sociales de Cartagena	2.500	2.500	-	-	Ayuntamiento de Cartagena. Orientación 2014
Consejería de Sanidad y Política Social. Dirección General de Política Social	59.000	10.531	48.469	-	CA Murcia apoyo a familias 14-15
Consejería de Sanidad y Política Social. Dirección General de Política Social	37.307	4.803	32.504	-	CA Murcia Asentamientos 14-15
Diputación de Huelva	20.500	-	20.500	-	DIP Huelva mejora condiciones coop Bamako
Ministerio de Sanidad, Servicios Sociales e igualdad	45.119	2.762	42.357	-	MSSI-Instituto mujer Tekla 2014-2015
Ministerio de Empleo y Seguridad Social. Dirección General de Migraciones	65.293	-	65.293	-	MEYSS-FEI Salir adelante 2015
Ministerio de Empleo y Seguridad Social. Dirección General de Migraciones	108.618	-	108.618	-	MEYSS-FSE CEPAIM Emprende 2015
Ministerio de Empleo y Seguridad Social. Dirección General de Migraciones	32.192	-	32.192	-	MEYSS-FSE Cursos de formación sobre trata 2015
Ministerio de Empleo y Seguridad Social. Dirección General de Migraciones	139.411	-	139.411	-	MEYSS- Dispositivo Acogida Temporal 2015
Ministerio de Empleo y Seguridad Social. Dirección General de Migraciones	109.170	-	109.170	-	MEYSS-FSE Diversifica 2015
Ministerio de Empleo y Seguridad Social. Dirección General de Migraciones	143.761	-	143.761	-	MEYSS-FSE Integración Sociolabora Familias 2015
Ministerio de Empleo y Seguridad Social. Dirección General de Migraciones	121.661	-	121.661	-	MEYSS- FSE Gestión Diversidad Empresa 2015
suma y sigue...	10.889.703	6.833.813	2.441.031	-	



FUNDACIÓN CEPAIM, ACCIÓN INTEGRAL CON MIGRANTES
Memoria del ejercicio anual terminado
el 31 de diciembre de 2015

Ejercicio 2014

Entidad otorgante	Importe concedido	Subvenciones devengadas 2014	Subvenciones devengadas 2015	Subvenciones devengadas posteriores	Finalidad
suma anterior...	10.889.703	6.833.813	2.441.031	-	
Ministerio de Empleo y Seguridad Social . Dirección General de Migraciones	49.000	-	49.000	-	MEYSS-Mantenimiento Entidad 2015
Ministerio de Empleo y Seguridad Social . Dirección General de Migraciones	38.609	-	38.609	-	MEYSS-FSE Integración ámbito educativo 2015
Ministerio de Empleo y Seguridad Social . Dirección General de Migraciones	89.336	-	89.336	-	MEYSS-FEI Mediación Vecinidad y convivencia 2015
Ministerio de Empleo y Seguridad Social . Dirección General de Migraciones	418.436	-	418.436	-	MEYSS-FSE Red de Centros de Empleo Itaca 2015
Ayuntamiento de Murcia	40.000	40.000		-	Ayto Murcia convenio acogida 2014
Ayuntamiento de Barcelona	5.000	5.000		-	Ayto Barcelona nosotros también somos el barrio 2014
Comunidad de Madrid. Dirección General de Inmigración. Consejería de Asuntos Sociales	20.000	983	19.017	-	CA Madrid aprendizaje español TIC 2015
Gobierno de Extremadura. Consejería de Empleo, Mujer y Políticas Sociales	12.449	12.449		-	CA Extremadura normalización 2014
Diputación de Teruel. Bienestar Social	1.362	1.362	-	-	Diputación de Teruel. Integración Educativa 2014
Ayuntamiento de Teruel. Servicios Sociales	2.300	2.300		-	Ayto Teruel conecta Teruel 2014
Ayuntamiento Cartagena	350	350	-	-	Ayto Cartagena escuela abierta 2014
OIT	8.084		8.084	-	Convenio OIT 2011
Ministerio de Hacienda y Administración Públicas. Dirección General de Fondos Comunitarios	123.750	795		-	MAEC-FEDR M@ARES II 2012
Fundación Caixa	40.000	34.316	5.684	-	Convenio Caixa Proinfancia Madrid 2014-2015
Fundación Caixa	426.281	329.949	-	-	Convenio Caixa Proinfancia Murcia 13-14
Fundación Caixa	156.941	119.487	-	-	Convenio Caixa Proinfancia Lorca 13-14
Fundación Caixa	40.000	11.978	28.022	-	Convenio Caixa Incorpora Cylm Ciudad Real
Fundación Caixa	40.000	16.167	23.833	-	Convenio Caixa Incorpora Soria 2014-2015
Fundación Caixa	40.000	16.472	-	-	Convenio Caixa Incorpora Murcia 13-14
Fundación Caixa	40.000	11.849	-	-	Convenio Caixa Incorpora Madrid 13-14
Fundación Caixa	40.000	29.722	-	-	Convenio Caixa Incorpora Ciudad Real 13-14
Fundación La Caixa	40.000	15.458	24.542	-	Convenio Caixa Incorpora Murcia 2014-2015
Fundación Caixa	60.875	60.875	-	-	Convenio Caixa Proinfancia Valencia 13-14
Fundación Telefónica	7.000	240	2.711	-	Convenio Fundación Tomillo Think Big Murcia 2014
Fundación Caixa	26.567	26.567	-	-	Convenio Caixa Proinfancia Sevilla 13-14
Fundación Caixa	120.000	40.480	78.382	-	Convenio Caixa ICI Cartagena 14-15
suma y sigue...	12.776.043	7.610.611	3.226.687	-	

FUNDACIÓN CEPAIM, ACCIÓN INTEGRAL CON MIGRANTES
Memoria del ejercicio anual terminado
el 31 de diciembre de 2015


Ejercicio 2014

Entidad otorgante	Importe concedido	Subvenciones devengadas 2014	Subvenciones devengadas 2015	Subvenciones devengadas posteriores	Finalidad
suma anterior...	12.776.043	7.610.611	3.226.687	-	
Fundación Caixa	120.000	44.079	75.476	-	Convenio Caixa ICI Banyoles 14-15
Fundación Caixa	26.960	813	26.147	-	Convenio Caixa Navalmoral Educación 14-15
Fundación Caixa	16.938	16.938	-	-	Convenio Caixa Proinfancia Valencia 14-15
Fundación Caixa	6.526	4.395	2.131	-	Convenio Caixa Proinfancia Sevilla14-15
Fondation Daniel & Nina Carasso	114.000		48.250	65.750	Convenio Fondation Daniel & Nina Carasso Cultivamos el futuro
Fundación Monte San Francisco	7.500		7.500	-	Convenio Fund Monte S.Fernando "1000 Familias"
Fundación Telefónica	2.000	2.000	-	-	Convenio Fundación Telefónica "Navidad 2014"
Fundación Caixa	87.276	33.059	44.478	-	Convenio Caixa Proinfancia Lorca 2014-2015 Curso 8
Fundación Caixa	236.019	128.754	78.819	-	Convenio Caixa Proinfancia Murcia 2014-2015 Curso 8
Fundación Caixa	16.424	3.589	12.835	-	Convenio Caixa Proinfancia "El Ranero" 2014-2015
Fundación Caixa	38.509	30.338			Convenio Caixa Incorpora Soria 13-14
Fundación Caixa. Obra Social.	36.000		36.000	-	Convenio Caixa Abriendo caminos Teruel 2014-2015
Caja Rural de Teruel	2.730		2.730	-	Convenio Caja Rural de Teruel integración educativa
Otras		6.306	-	-	Bonificaciones formación 2014
Total	13.486.925	7.880.883	3.561.053	65.750	

La totalidad de las subvenciones recibidas corresponden a la actividad propia de la Fundación.

La Fundación considera que ha cumplido con las condiciones asociadas a las distintas subvenciones recibidas. Dichas ayudas públicas son susceptibles de ser reintegradas a las administraciones concedentes mientras que no hayan sido inspeccionadas o no haya terminado el periodo de prescripción. Sin embargo, la Fundación considera que ha cumplido con los requisitos de concesión establecidos en las normativas reguladoras de las mismas, por lo que estima que no se producirán reintegros por dichas ayudas.

La Fundación registra en el epígrafe "Otras deudas a largo y corto plazo" las ayudas recibidas que financian actividades no realizadas y gastos no incurridos al cierre del ejercicio 2015 y 2014 (ver nota 15), las subvenciones pendientes de imputar a la explotación al cierre de los ejercicios 2015 y 2014, por financiar actividades que no se habían realizado al cierre del ejercicio, ascendían a 6.045.058 euros en el ejercicio 2015 (3.626.803 euros en el ejercicio 2014).



FUNDACIÓN CEPAIM, ACCIÓN INTEGRAL CON MIGRANTES
Memoria del ejercicio anual terminado
el 31 de diciembre de 2015

20. Garantías comprometidas con terceros y otros pasivos contingentes

Durante los ejercicios 2015 y 2014 se tienen negociados los siguientes avales bancarios:

Ejercicio 2015		
Entidad avalante	Importe	Destino
Cajamurcia (1)	7.619	Ayuntamiento de Torre Pacheco
Cajamurcia (2)	4.945	Ayuntamiento de Murcia
Cajamurcia (3)	983	Consorti de Serveis Socials de Barcelona
Cajamurcia (4)	700	Cepsa Card, S.A.
Cajamurcia (3)	626	Consortio servicio social Barcelona
Cajamurcia (6)	1.166	Grenke Alquiler, S.A.
Cajamurcia (7)	10.000	Comunidad Autónoma de Madrid
Cajamurcia (8)	11.907	Juzgado de lo Social número 2 de Almería
Ejercicio 2014		
Entidad avalante	Importe	Destino
Cajamurcia (1)	7.619	Ayuntamiento de Torre Pacheco
Cajamurcia (2)	4.945	Ayuntamiento de Murcia
Cajamurcia (3)	983	Consorti de Serveis Socials de Barcelona
Cajamurcia (4)	700	Cepsa Card, S.A.
Cajamurcia (3)	626	Consortio servicio social Barcelona
Cajamurcia (5)	34.255	Ayuntamiento de Murcia
Cajamurcia (6)	1.166	Grenke Alquiler, S.A.
Cajamurcia (7)	10.000	Comunidad Autónoma de Madrid
Cajamurcia (8)	11.907	Juzgado de lo Social número 2 de Almería


(1) La solicitud de este aval responde a la condición impuesta para responder de las obligaciones derivadas de un concurso frente al Ayuntamiento de Torre Pacheco.

(2) La solicitud de este aval responde a la garantía de un anticipo de subvención para la rehabilitación de instalaciones Beniján

(3) La solicitud de este aval responde a unas obligaciones para responder de las obligaciones derivadas de un proyecto frente al Consorci de Serveis Socials de Barcelona.

(4) La solicitud de este aval responde a la garantía para responder de las obligaciones derivadas de la tarjeta de combustible frente a Cepsa Card, S.A.

(5) La solicitud de este aval responde a la condición impuesta para responder de las obligaciones derivadas de depósito de los residuos o escombros generados en la rehabilitación de la antigua estación de ferrocarril de Beniján.




FUNDACIÓN CEPAIM, ACCIÓN INTEGRAL CON MIGRANTES
Memoria del ejercicio anual terminado
el 31 de diciembre de 2015

(6) La solicitud de este aval responde a la condición impuesta para responder de las obligaciones derivadas de los contratos de arrendamiento por equipos.

(7) La solicitud de este aval responde a unas obligaciones para responder de las obligaciones derivadas de un proyecto frente a la Comunidad Autónoma de Madrid.

(8) La solicitud de este aval responde a la condición impuesta para responder de las obligaciones derivadas antes el Juzgado de lo Social número 2 de Almería.

21. Ingresos y gastos

a) Aportaciones de usuarios

Los ingresos registrados por la Fundación durante el ejercicio 2015 y 2014, ascienden a 576.388 euros y 384.684 euros, respectivamente y corresponden básicamente, al desarrollo de sus actividades propias, tales como ponencias, talleres y cursos formativos desarrollados con finalidades relacionadas con el objeto de la Fundación, la presentación de servicios a Cajamurcia por la "Red de Viviendas", plazas de acogida en albergue y piso en la provincia de Murcia y Barcelona, y otras actividades.


b) Ayudas

El saldo de esta partida, en su totalidad, corresponde a ayudas monetarias y no monetarias para la acogida de los inmigrantes; el montante al 31 de diciembre de 2015 asciende a 526.068 euros y 102.043 euros, respectivamente, (380.605 euros y 86.380 euros en el ejercicio 2014), ver nota 11. En la nota 28 se muestra el montante de la ayuda por programa.

c) Gastos de personal

Su desglose es el siguiente:

	2015	2014
Sueldos y Salarios	4.590.947	3.823.669
Indemnizaciones	-	10.495
Seguridad Social a cargo de la empresa	1.465.398	1.227.879
Otras cargas sociales	9.436	6.762
Total	6.065.781	5.068.805



FUNDACIÓN CEPAIM, ACCIÓN INTEGRAL CON MIGRANTES
Memoria del ejercicio anual terminado
el 31 de diciembre de 2015

d) Servicios exteriores

Su desglose es el siguiente:

	2015	2014
<u>Gastos Acogida Beneficiarios</u>		
Alimentación	581.212	514.343
Alojamientos, hoteles, hostales, pensiones, etc.	45.478	--
Documentación y materiales	904	--
Productos higiene personal	46.688	42.521
Productos limpieza	37.220	48.436
Sanidad	38.804	14.341
Tarjetas de teléfono	10.226	7.433
Transportes	312.032	329.438
Vestido	194.801	179.010
<u>Gastos Inmuebles</u>		
Acondicionamiento	60.829	35.022
Alquiler viviendas dispositivo de acogida	177.544	135.021
Alquileres inmuebles	144.157	122.555
Reparaciones y conservación	172.048	102.032
Seguros	18.708	25.650
Suministros Inmuebles	254.437	216.861
<u>Otros Gastos Actividad Propia</u>		
Celebraciones, certámenes y encuentros sociales	59.403	63.721
Colaboraciones y servicios profesionales	96.816	72.942
Comisiones bancarias y similares	8.015	6.323
Correos y similares	11.207	11.671
Formación y cursos	172.584	151.455
Gastos de viaje actividad propia	216.465	219.729
Material fungible	103.542	94.008
Material talleres	69.595	33.667
Investigaciones	--	--
Premios y condecoraciones	--	1.261
Publicaciones y ediciones	23.742	36.389
Publicidad, propaganda, etc.	31.321	21.506
Riesgos laborales y vigilancia salud	35.295	32.893
Seguros cooperante	1.000	987
Seguros R.C.	15.565	2.061
Seguros vehículos	6.758	--
Seguros voluntarios	1.455	969
Trabajos realizados por otras empresas	79.566	81.510
Arrendamiento de equipo	15.459	8.396
Pertenencia a redes	4.489	4.718
Codesarrollo	38.505	23.048
Total	3.085.870	2.639.914

FUNDACIÓN CEPAIM, ACCIÓN INTEGRAL CON MIGRANTES
Memoria del ejercicio anual terminado
el 31 de diciembre de 2015

e) Otros resultados


El detalle de los resultados originados fuera de la actividad normal de la Fundación, incluidos en la partida "Otros resultados", es el siguiente:

	2015			2014		
	Ingresos	Gastos	Total	Ingresos	Gastos	Total
Indemnizaciones	15.571	-	15.571	6.526	-	6.526
Regularización de saldos	134	(711)	(577)	7	(244)	(237)
Otros	-	(1.113)	(1.113)	88	(5.250)	(5.162)
	<u>15.705</u>	<u>(1.824)</u>	<u>13.881</u>	<u>6.621</u>	<u>(5.494)</u>	<u>1.127</u>

22. Actividad de la Entidad. Aplicación de elementos patrimoniales a fines propios. Gastos de administración

22.1 Actividad de la Entidad

La Fundación de acuerdo con lo dispuesto en la Ley 50/2002, de 26 de diciembre, y en su Reglamento de desarrollo, presenta a continuación una relación de sus actividades:



Transparencia Cepaim

FUNDACIÓN CEPAIM, ACCIÓN INTEGRAL CON MIGRANTES
Memoria del ejercicio anual terminado
el 31 de diciembre de 2015

ACTIVIDAD 1

A) Identificación

Denominación de la actividad	Área de acogida y vivienda
Tipo de actividad	Actividad propia
Identificación de la actividad por sectores	A10/A13, A12/A13
Lugar desarrollo de la actividad	Estatal; CA Cataluña, CA Aragón, CA Valenciana, CA Murcia, CA Castilla La Mancha, CA Andalucía y CA Madrid

Descripción detallada de la actividad realizada

<ul style="list-style-type: none"> - Acogida de personas en situación de especial vulnerabilidad a través de albergues y viviendas modulares - Atención de necesidades básicas a través de centros diurnos - Intervención en asentamientos - Apoyo al acceso y mantenimiento de la vivienda normalizada - Orientación, información y asesoramiento en materia de acogida y vivienda - Formación básica - Acogida especializada de menores tutelados y jóvenes
--

B) Recursos humanos empleados en la actividad

Tipo	Número		Nº horas / año	
	Previsto	Realizado	Previsto	Realizado
Personal asalariado	164	173	144.775	175.874
Personal con contrato de servicios	2	13	250	270
Personal voluntario	82	60	2.550	1.800

C) Beneficiarios o usuarios de la actividad

Tipo	Número	
	Previsto	Realizado
Personas físicas	6.346	10.582
Personas jurídicas		
Proyectos sin cuantificar beneficiarios		


FUNDACIÓN CEPAIM, ACCIÓN INTEGRAL CON MIGRANTES
Memoria del ejercicio anual terminado
el 31 de diciembre de 2015

D) Recursos económicos empleados en la actividad

Gastos / Inversiones	Importe	
	Previsto	Realizado
Gastos por ayudas y otros	240.000	340.040
a) Ayudas monetarias	240.000	340.040
b) Ayudas no monetarias		
c) Gastos por colaboraciones y órganos de gobierno		
d) Reintegro de subvenciones		
Variación de existencias de productos terminados y en curso de fabricación		
Aprovisionamientos		
Gastos de personal	2.290.693	2.628.837
Otros gastos de la actividad	871.752	1.979.870
Amortización del inmovilizado		131.056
Deterioro y resultado por enajenación de inmovilizado		
Gastos financieros		
Variaciones de valor razonable en instrumentos financieros		
Diferencias de cambio		
Deterioro y resultado por enajenaciones de instrumentos financieros		
Impuestos sobre beneficios		
Subtotal gastos	3.402.445	5.790.803
Adquisiciones de inmovilizado (excepto Bienes Patrimonio Histórico)	47.000	112.507
Adquisiciones Bienes Patrimonio Histórico		
Cancelación deuda no comercial		
Subtotal inversiones	47.000	112.507
TOTAL	3.449.445	5.192.310

E) Otros objetivos e indicadores de la actividad

No aplica




FUNDACIÓN CEPAIM, ACCIÓN INTEGRAL CON MIGRANTES
Memoria del ejercicio anual terminado
el 31 de diciembre de 2015

ACTIVIDAD 2

A) Identificación

Denominación de la actividad	Área de cooperación al desarrollo y codesarrollo
Tipo de actividad	Actividad propia
Identificación de la actividad por sectores	D01
Lugar desarrollo de la actividad	Estatal; CA Cataluña, CA Aragón, CA Valenciana, CA Murcia, CA Castilla La Mancha, CA Andalucía y CA Madrid e internacional; Marruecos, Senegal y España

Descripción detallada de la actividad realizada

<ul style="list-style-type: none"> - Sensibilización contra la mutilación genital femenina - Acompañamiento a retornados en situación de vulnerabilidad - Mejora de equipamiento de centros educativos en Senegal - Actuaciones transversales; enfoque de género, medioambiente y "empowerment" - Acompañamiento de usuarios/as en procesos de retorno productivo
--

B) Recursos humanos empleados en la actividad

Tipo	Número		Nº horas / año	
	Previsto	Realizado	Previsto	Realizado
Personal asalariado	8	13	7.181	8.120
Personal con contrato de servicios	1	1	50	50
Personal voluntario	5	2	500	200

C) Beneficiarios o usuarios de la actividad

Tipo	Número	
	Previsto	Realizado
Personas físicas	450	1.300
Personas jurídicas	3	6
Proyectos sin cuantificar beneficiarios		





FUNDACIÓN CEPAIM, ACCIÓN INTEGRAL CON MIGRANTES
Memoria del ejercicio anual terminado
el 31 de diciembre de 2015

D) Recursos económicos empleados en la actividad

Gastos / Inversiones	Importe	
	Previsto	Realizado
Gastos por ayudas y otros	185.000	168.100
a) Ayudas monetarias	185.000	168.100
b) Ayudas no monetarias		
c) Gastos por colaboraciones y órganos de gobierno		
d) Reintegro de subvenciones		
Variación de existencias de productos terminados y en curso de fabricación		
Aprovisionamientos		
Gastos de personal	107.819	117.583
Otros gastos de la actividad	495.168	277.988
Amortización del inmovilizado		
Deterioro y resultado por enajenación de inmovilizado		
Gastos financieros		
Variaciones de valor razonable en instrumentos financieros		
Diferencias de cambio		
Deterioro y resultado por enajenaciones de instrumentos financieros		
Impuestos sobre beneficios		
Subtotal gastos	787.987	563.671
Adquisiciones de inmovilizado (excepto Bienes Patrimonio Histórico)		
Adquisiciones Bienes Patrimonio Histórico		
Cancelación deuda no comercial		
Subtotal inversiones	---	---
TOTAL	787.987	563.671

E) Otros objetivos e indicadores de la actividad

No aplica




FUNDACIÓN CEPAIM, ACCIÓN INTEGRAL CON MIGRANTES
Memoria del ejercicio anual terminado
el 31 de diciembre de 2015

ACTIVIDAD 3

A) Identificación

Denominación de la actividad	Área de formación y empleo
Tipo de actividad	Actividad propia
Identificación de la actividad por sectores	A1321/A1391/A0191
Lugar desarrollo de la actividad	Estatal: CA Andalucía, CA Aragón, CA Castilla La Mancha, CA Castilla León, CA Madrid, CA Murcia, CA Valencia, CA Madrid,

Descripción detallada de la actividad realizada

<ul style="list-style-type: none"> - Orientación sociolaboral individualizada y orientación profesional - Motivación, información y acompañamiento para la creación de empresas - Actividades de acercamiento e intermediación - Preformación o formación básica para el empleo - Trabajo en red con el tejido empresarial. Prospección e intermediación laboral - Formación ocupacional y formación profesional
--

B) Recursos humanos empleados en la actividad

Tipo	Número		Nº horas / año	
	Previsto	Realizado	Previsto	Realizado
Personal asalariado	26	48	34.514	41.997
Personal con contrato de servicios	1	2	280	290
Personal voluntario	15	15	750	810

C) Beneficiarios o usuarios de la actividad

Tipo	Número	
	Previsto	Realizado
Personas físicas	2.500	4.250
Personas jurídicas	300	400
Proyectos sin cuantificar beneficiarios		


FUNDACIÓN CEPAIM, ACCIÓN INTEGRAL CON MIGRANTES
Memoria del ejercicio anual terminado
el 31 de diciembre de 2015

D) Recursos económicos empleados en la actividad

Gastos / Inversiones	Importe	
	Previsto	Realizado
Gastos por ayudas y otros	15.000	20.137
a) Ayudas monetarias	15.000	20.136
b) Ayudas no monetarias		
c) Gastos por colaboraciones y órganos de gobierno		
d) Reintegro de subvenciones		
Variación de existencias de productos terminados y en curso de fabricación		
Aprovisionamientos		
Gastos de personal	693.878	612.933
Otros gastos de la actividad	139.553	218.525
Amortización del inmovilizado		
Deterioro y resultado por enajenación de inmovilizado		
Gastos financieros		
Variaciones de valor razonable en instrumentos financieros		
Diferencias de cambio		
Deterioro y resultado por enajenaciones de instrumentos financieros		
Impuestos sobre beneficios		
Subtotal gastos	848.431	851.594
Adquisiciones de inmovilizado (excepto Bienes Patrimonio Histórico)		1.809
Adquisiciones Bienes Patrimonio Histórico		
Cancelación deuda no comercial		
Subtotal inversiones	---	1.809
TOTAL	848.431	853.403

E) Otros objetivos e indicadores de la actividad

No aplica




FUNDACIÓN CEPALM, ACCIÓN INTEGRAL CON MIGRANTES
Memoria del ejercicio anual terminado
el 31 de diciembre de 2015

ACTIVIDAD 4

A) Identificación

Denominación de la actividad	Área de igualdad de oportunidades, gestión de la diversidad y no discriminación
Tipo de actividad	Actividad propia
Identificación de la actividad por sectores	05 A0199
Lugar desarrollo de la actividad	CA Andalucía, CA Murcia, CA Valencia, CA Cataluña, CA Teruel, CA Castilla La Mancha, y CA Madrid

Descripción detallada de la actividad realizada

- Favorecer la igualdad de oportunidades entre mujeres y hombres en el entorno socio y laboral, desde el respeto a la diversidad
- Gestión de la diversidad en entorno profesionales
- Formación de profesionales
- Sensibilización contra la violencia de género
- Espacios de encuentro

B) Recursos humanos empleados en la actividad

Tipo	Número		Nº horas / año	
	Previsto	Realizado	Previsto	Realizado
Personal asalariado	25	24	18.817	21.880
Personal con contrato de servicios		3		15
Personal voluntario	8	7	400	410

C) Beneficiarios o usuarios de la actividad

Tipo	Número	
	Previsto	Realizado
Personas físicas	800	1.705
Personas jurídicas	100	26
Proyectos sin cuantificar beneficiarios		


FUNDACIÓN CEPAIM, ACCIÓN INTEGRAL CON MIGRANTES
Memoria del ejercicio anual terminado
el 31 de diciembre de 2015

D) Recursos económicos empleados en la actividad

Gastos / Inversiones	Importe	
	Previsto	Realizado
Gastos por ayudas y otros	3.000	1.223
a) Ayudas monetarias	3.000	1.223
b) Ayudas no monetarias		
c) Gastos por colaboraciones y órganos de gobierno		
d) Reintegro de subvenciones		
Variación de existencias de productos terminados y en curso de fabricación		
Aprovisionamientos		
Gastos de personal	310.557	384.458
Otros gastos de la actividad	101.715	119.519
Amortización del inmovilizado		
Deterioro y resultado por enajenación de inmovilizado		
Gastos financieros		
Variaciones de valor razonable en instrumentos financieros		
Diferencias de cambio		
Deterioro y resultado por enajenaciones de instrumentos financieros		
Impuestos sobre beneficios		
Subtotal gastos	415.272	505.200
Adquisiciones de inmovilizado (excepto Bienes Patrimonio Histórico)		124
Adquisiciones Bienes Patrimonio Histórico		
Cancelación deuda no comercial		
Subtotal inversiones	---	124
TOTAL	415.272	505.324

E) Otros objetivos e indicadores de la actividad

No aplica



FUNDACIÓN CEPAIM, ACCIÓN INTEGRAL CON MIGRANTES
Memoria del ejercicio anual terminado
el 31 de diciembre de 2015

ACTIVIDAD 5

A) Identificación

Denominación de la actividad	Área de intervención con socio-educativa con menores, jóvenes y familias
Tipo de actividad	Actividad propia
Identificación de la actividad por sectores	A2/A3
Lugar desarrollo de la actividad	CA Andalucía, CA Madrid, CA Murcia y CA Valencia

Descripción detallada de la actividad realizada

<ul style="list-style-type: none"> - Tramitación de las ayudas de emergencia a familias en situación de vulnerabilidad - Refuerzo educativo a menores - Colonias urbanas y escuela de verano - Mejorar las condiciones de vida y los niveles de integración de las unidades familiares - Atención psicosocial a familias

B) Recursos humanos empleados en la actividad

Tipo	Número		Nº horas / año	
	Previsto	Realizado	Previsto	Realizado
Personal asalariado	63	102	54.348	65.829
Personal con contrato de servicios		1		38
Personal voluntario	35	12	350	80

C) Beneficiarios o usuarios de la actividad

Tipo	Número	
	Previsto	Realizado
Personas físicas	1.135	2.194
Personas jurídicas		
Proyectos sin cuantificar beneficiarios		


FUNDACIÓN CEPAIM, ACCIÓN INTEGRAL CON MIGRANTES
Memoria del ejercicio anual terminado
el 31 de diciembre de 2015

D) Recursos económicos empleados en la actividad

Gastos / Inversiones	Importe	
	Previsto	Realizado
Gastos por ayudas y otros		88.191
a) Ayudas monetarias		88.191
b) Ayudas no monetarias		
c) Gastos por colaboraciones y órganos de gobierno		
d) Reintegro de subvenciones		
Variación de existencias de productos terminados y en curso de fabricación		
Aprovisionamientos		
Gastos de personal	1.006.876	1.004.381
Otros gastos de la actividad	124.666	103.883
Amortización del inmovilizado		
Deterioro y resultado por enajenación de inmovilizado		
Gastos financieros		
Variaciones de valor razonable en instrumentos financieros		
Diferencias de cambio		
Deterioro y resultado por enajenaciones de instrumentos financieros		
Impuestos sobre beneficios		
Subtotal gastos	1.131.542	1.196.455
Adquisiciones de inmovilizado (excepto Bienes Patrimonio Histórico)	5.000	4.585
Adquisiciones Bienes Patrimonio Histórico		
Cancelación deuda no comercial		
Subtotal inversiones	5.000	4.585
TOTAL	1.136.542	1.201.040

E) Otros objetivos e indicadores de la actividad

No aplica



FUNDACIÓN CEPAIM, ACCIÓN INTEGRAL CON MIGRANTES
Memoria del ejercicio anual terminado
el 31 de diciembre de 2015

ACTIVIDAD 6

A) Identificación

Denominación de la actividad	Área de acción comunitaria intercultural
Tipo de actividad	Actividad propia
Identificación de la actividad por sectores	A01 Población en general
Lugar desarrollo de la actividad	CA Andalucía (Huelva, Sevilla, Almería), CA Murcia, CA Valencia, CA Aragón, CA Castilla La Mancha y CA Cataluña

Descripción detallada de la actividad realizada.

<ul style="list-style-type: none"> - Mantenimiento y fortalecimiento del tejido asociativo local - Desarrollo de acciones de mediación comunitaria y educativa - Mantenimiento de las prácticas participativas en el ámbito local - Puesta en marcha del Centro Comunitario La Estación - Convivencia en barrios - Encuentro de formación de profesionales con el fin de fortalecer y consolidar el equipo
--

B) Recursos humanos empleados en la actividad

Tipo	Número		Nº horas / año	
	Previsto	Realizado	Previsto	Realizado
Personal asalariado	51	68	68.121	66.292
Personal con contrato de servicios		2		9
Personal voluntario	45	58	2.000	2.578

C) Beneficiarios o usuarios de la actividad

Tipo	Número	
	Previsto	Realizado
Personas físicas	10.000	10.305
Personas jurídicas	257	196
Proyectos sin cuantificar beneficiarios		


FUNDACIÓN CEPAIM, ACCIÓN INTEGRAL CON MIGRANTES
Memoria del ejercicio anual terminado
el 31 de diciembre de 2015

D) Recursos económicos empleados en la actividad

Gastos / Inversiones	Importe	
	Previsto	Realizado
Gastos por ayudas y otros		1.036
a) Ayudas monetarias		1.036
b) Ayudas no monetarias		
c) Gastos por colaboraciones y órganos de gobierno		
d) Reintegro de subvenciones		
Variación de existencias de productos terminados y en curso de fabricación		
Aprovisionamientos		
Gastos de personal	1.099.874	1.017.193
Otros gastos de la actividad	234.610	243.568
Amortización del inmovilizado		
Deterioro y resultado por enajenación de inmovilizado		
Gastos financieros		
Variaciones de valor razonable en instrumentos financieros		
Diferencias de cambio		
Deterioro y resultado por enajenaciones de instrumentos financieros		
Impuestos sobre beneficios		
Subtotal gastos	1.334.484	1.261.797
Adquisiciones de inmovilizado (excepto Bienes Patrimonio Histórico)		895
Adquisiciones Bienes Patrimonio Histórico		9.154
Cancelación deuda no comercial		
Subtotal inversiones	---	10.049
TOTAL	1.334.484	1.271.846

E) Otros objetivos e indicadores de la actividad

No aplica



FUNDACIÓN CEPAIM, ACCIÓN INTEGRAL CON MIGRANTES
Memoria del ejercicio anual terminado
el 31 de diciembre de 2015

ACTIVIDAD 7

A) Identificación

Denominación de la actividad	Área de desarrollo rural
Tipo de actividad	Actividad propia
Identificación de la actividad por sectores	A-1391
Lugar desarrollo de la actividad	CA Murcia, CA Valencia, CA Castilla La Mancha, CA Aragón, CA Castilla y León, CA Madrid

Descripción detallada de la actividad realizada.

<ul style="list-style-type: none"> - Itinerarios de inserción con unidades familiares desde el entorno urbano al rural - Sensibilización social - Participación en la red nacional rural - Apoyo al asociacionismo en el entorno rural - Acceso y uso a las TIC en el mundo rural - Formación a profesionales

B) Recursos humanos empleados en la actividad

Tipo	Número		Nº horas / año	
	Previsto	Realizado	Previsto	Realizado
Personal asalariado	15	15	13.313	13.233
Personal con contrato de servicios	1	1	80	80
Personal voluntario	8	1	240	25

C) Beneficiarios o usuarios de la actividad

Tipo	Número	
	Previsto	Realizado
Personas físicas	300	483
Personas jurídicas	80	31
Proyectos sin cuantificar beneficiarios		

FUNDACIÓN CEPAIM, ACCIÓN INTEGRAL CON MIGRANTES
Memoria del ejercicio anual terminado
el 31 de diciembre de 2015

D) Recursos económicos empleados en la actividad

Gastos / Inversiones	Importe	
	Previsto	Realizado
Gastos por ayudas y otros	3.900	7.437
a) Ayudas monetarias	3.900	7.437
b) Ayudas no monetarias		
c) Gastos por colaboraciones y órganos de gobierno		
d) Reintegro de subvenciones		
Variación de existencias de productos terminados y en curso de fabricación		
Aprovisionamientos		
Gastos de personal	216.818	212.477
Otros gastos de la actividad	42.368	83.437
Amortización del inmovilizado		
Deterioro y resultado por enajenación de inmovilizado		
Gastos financieros		
Variaciones de valor razonable en instrumentos financieros		
Diferencias de cambio		
Deterioro y resultado por enajenaciones de instrumentos financieros		
Impuestos sobre beneficios		
Subtotal gastos	263.086	303.351
Adquisiciones de inmovilizado (excepto Bienes Patrimonio Histórico)		190
Adquisiciones Bienes Patrimonio Histórico		
Cancelación deuda no comercial		
Subtotal inversiones		190
TOTAL	263.086	303.541

E) Otros objetivos e indicadores de la actividad

No aplica

FUNDACIÓN CEPAIM, ACCIÓN INTEGRAL CON MIGRANTES
Memoria del ejercicio anual terminado
el 31 de diciembre de 2015

ACTIVIDAD 8

A) Identificación

Denominación de la actividad	Área de cultura emprendedora
Tipo de actividad	Actividad propia
Identificación de la actividad por sectores	A-1321
Lugar desarrollo de la actividad	Estatal: CA Murcia, CA Valencia, CA Castilla La Mancha

Descripción detallada de la actividad realizada.


<ul style="list-style-type: none"> - Promoción del trabajo autónomo y de la economía social - Asesoramiento al tejido empresarial ya constituido - Cualificación para el emprendimiento a través de la formación - Difusión de la cultura emprendedora - Diseño de la página web - Sensibilización de las aportaciones del empresario extranjero a las economías locales - Interlocución y trabajo en red con asociaciones de autónomos, de economía social y solidaria
--

B) Recursos humanos empleados en la actividad

Tipo	Número		Nº horas / año	
	Previsto	Realizado	Previsto	Realizado
Personal asalariado	5	7	5.823	6.087
Personal con contrato de servicios	1		85	
Personal voluntario	6	2	300	100

C) Beneficiarios o usuarios de la actividad

Tipo	Número	
	Previsto	Realizado
Personas físicas	800	316
Personas jurídicas	50	19
Proyectos sin cuantificar beneficiarios		




FUNDACIÓN CEPAIM, ACCIÓN INTEGRAL CON MIGRANTES
Memoria del ejercicio anual terminado
el 31 de diciembre de 2015

D) Recursos económicos empleados en la actividad

Gastos / Inversiones	Importe	
	Previsto	Realizado
Gastos por ayudas y otros	1.200	1.948
a) Ayudas monetarias	1.200	1.948
b) Ayudas no monetarias		
c) Gastos por colaboraciones y órganos de gobierno		
d) Reintegro de subvenciones		
Variación de existencias de productos terminados y en curso de fabricación		
Aprovisionamientos		
Gastos de personal	87.641	87.918
Otros gastos de la actividad	21.977	21.006
Amortización del inmovilizado		
Deterioro y resultado por enajenación de inmovilizado		
Gastos financieros		
Variaciones de valor razonable en instrumentos financieros		
Diferencias de cambio		
Deterioro y resultado por enajenaciones de instrumentos financieros		
Impuestos sobre beneficios		
Subtotal gastos	110.818	110.873
Adquisiciones de inmovilizado (excepto Bienes Patrimonio Histórico)		
Adquisiciones Bienes Patrimonio Histórico		
Cancelación deuda no comercial		
Subtotal inversiones	---	---
TOTAL	110.818	110.873

E) Otros objetivos e indicadores de la actividad

No aplica

FUNDACIÓN CEPAIM, ACCIÓN INTEGRAL CON MIGRANTES
Memoria del ejercicio anual terminado
el 31 de diciembre de 2015

II. Recursos económicos totales empleados por la entidad

GASTOS / INVERSIONES	Actividad 1	Actividad 2	Actividad 3	Actividad 4	Actividad 5	Actividad 6	Actividad 7	Actividad 8	Total actividades	No imputados a las actividades	TOTAL
Gastos por ayudas y otros	340.040	163.100	20.136	1.223	88.191	1.036	7.437	1.948	628.111	8.754	636.865
a) Ayudas monetarias	340.040	168.100	20.136	1.223	88.191	1.036	7.437	1.948	628.111		628.111
b) Ayudas no monetarias											
c) Gastos por colaboraciones y órganos de gobierno											
d) Reintegro de subvenciones											
Variación de existencias de productos terminados y en curso de fabricación											
Provisionamientos											
Gastos de personal	2.628.837	117.583	612.933	384.458	1.004.381	1.017.193	212.477	87.919	6.065.781	509	6.065.781
Otros gastos de la actividad	1.979.870	277.988	218.525	119.519	103.883	243.568	83.437	21.006	3.047.796	46.846	3.094.641
Amortización del inmovilizado	131.056								131.056		131.056
Deterioro y resultado por enajenación de inmovilizado											
Gastos financieros										3.212	3.212
Variaciones de valor razonable en instrumentos financieros											
Diferencias de cambio											
Deterioro y resultado por enajenaciones de instrumentos financieros											
Impuestos sobre beneficios											
Otros resultados										1.824	1.824
Subtotal gastos	5.079.803	563.671	851.594	505.200	1.196.455	1.261.761	303.351	110.873	9.872.744	61.145	9.933.889
Adquisiciones de inmovilizado(excepto Bienes Patrimonio Histórico)	112.507		1.809	124	4.585	895	190		120.110		120.110
Adquisiciones Bienes Patrimonio Histórico						9.154			9.154		9.154
Cancelación de deuda no comercial											
Subtotal inversiones	112.507	-	1.809	124	4.585	10.049	190	-	129.264		129.264
TOTAL RECURSOS EMPLEADOS	5.192.310	563.671	853.403	505.324	1.201.040	1.270.810	303.541	110.873	10.002.008	61.144	10.063.152

FUNDACIÓN CEPAIM, ACCIÓN INTEGRAL CON MIGRANTES
Memoria del ejercicio anual terminado
el 31 de diciembre de 2015

III. Recursos económicos totales obtenidos por la Entidad.

A. Ingresos obtenidos por la entidad

INGRESOS	Previsto	Realizado
Rentas y otros ingresos derivados del patrimonio	12.000	7.580
Ventas y Prestación de servicios de las actividades propias	30.000	576.388
Ventas y otros ingresos de las actividades mercantiles	---	7.613
Subvenciones del sector público	6.791.692	7.378.651
Aportaciones privadas	1.498.573	1.865.339
Otros tipos de ingresos	13.800	145.333
TOTAL INGRESOS OBTENIDOS	8.346.065	9.980.904

B. Otros recursos económicos obtenidos por la Entidad

No aplica

IV. Convenios de colaboración con otras entidades

La Entidad presenta en la nota 28 la relación de programas desarrollados en el ejercicio 2015.

V. Desviaciones entre plan de actuación y datos realizados

No se consideran que existan diferencias significativas a destacar.

22.2 Aplicación de elementos patrimoniales a fines propios

- a. Información de bienes y derechos que forman parte de la dotación fundacional y aquéllos directamente vinculados al cumplimiento de los fines propios.

La dotación fundacional se localizó, en su momento, en una cuenta bancaria a la vista.

La totalidad del patrimonio está vinculado al objeto de la Entidad.

- b) Destino de rentas e ingresos de la Entidad.

Importe destinado a fines propios.

Ejercicio	Ingresos	Gastos	Impuestos	Diferencia	%	2009	2010	2011	2012	2013	2014	2015
2009	189.031	149.523	---	39.508	100	39.508	---	---	---	---	---	---
2010	5.404.528	5.288.627	---	115.901	100	---	115.901	---	---	---	---	---
2011	6.103.691	6.103.691	---	---	100	---	---	---	---	---	---	---
2012	5.762.624	5.736.540	---	26.084	100	---	---	---	26.084	---	---	---
2013	6.842.573	6.827.342	---	15.231	100	---	---	---	---	15.231	---	---
2014	8.428.986	8.361.964	---	67.022	100	---	---	---	---	---	67.022	---
2015	9.980.904	9.933.889	---	47.015	100	---	---	---	---	---	---	47.105

No ha habido gastos de administración de la dotación fundacional. La totalidad de los ingresos de la Fundación se destina al cumplimiento de los fines fundacionales. Por otra parte, la Fundación no ha realizado el código de conducta dispuesto por el Banco de España al no contar en su patrimonio con ningún activo financiero comprendido en el artículo 2 de la Ley 24/1988 del Mercado de Valores.

Presentamos a continuación la determinación de la base de cálculo y la aplicación a fines propios:

FUNDACIÓN CEPALIM, ACCIÓN INTEGRAL CON MIGRANTES
Memoria del ejercicio anual terminado
el 31 de diciembre de 2015

1. Grado de cumplimiento del destino de rentas e ingresos

Ejercicio	Resultado Contable	Ajustes Negativos	Ajustes Positivos	Base de Cálculo	Renta a destinar		Recursos destinados a Fines (Gastos + Inversiones)	Aplicación de los recursos en cumplimiento de fines
					Importe	%		
2009	39.508	-	149.401	188.909	132.236	70	151.232	80,06%
2010	115.901	-	5.264.026	5.379.927	3.765.949	70	5.278.500	98,11%
2011	-	-	6.079.622	6.087.379	4.261.165	70	6.079.622	99,87%
2012	26.084	-	5.661.591	5.688.088	3.981.662	70	5.661.591	99,53%
2013	15.231	-	6.772.135	6.784.080	4.748.856	70	6.772.135	99,82%
2014	67.022	-	8.318.844	8.368.289	5.857.802	70	8.318.844	99,41%
2015	47.015	-	9.870.952	9.919.759	6.943.832	70	9.870.952	99,51%

2. Recursos aplicados en el ejercicio

Ejercicio	Recursos destinados a fines (Gastos + Inversiones)	APLICACIÓN DE LOS RECURSOS DESTINADOS EN CUMPLIMIENTO DE SUS FINES				
		(N-5)	(N-4)	(N-3)	(N-2)	(N-1) N
2010	5.278.500	5.278.500	-	-	-	-
2011	6.079.622	-	6.079.622	-	-	-
2012	5.661.591	-	-	5.661.591	-	-
2013	6.772.135	-	-	-	6.772.135	-
2014	8.318.844	-	-	-	-	8.318.844
2015	9.870.952	-	-	-	-	9.870.952

Gastos de las actividades a fines	9.741.688
Inversiones realizadas en fines (Imputado en ejercicios anteriores)	129.264
Total recursos fines ejercicio	9.870.952

FUNDACIÓN CEPAIM, ACCIÓN INTEGRAL CON MIGRANTES
Memoria del ejercicio anual terminado
el 31 de diciembre de 2015

No se han obtenido gastos de administración de patrimonio en los ejercicios 2015, 2014, 2013, 2012, 2011, 2010 y 2009, en el sentido expresado en el artículo 27.2 de la Ley 50/2002.

Tanto respecto del ejercicio 2015 como de los ejercicios anteriores, la Fundación ha destinado menos del 30% a reservas de la Fundación.

23. Operaciones con partes vinculadas

Durante los ejercicios 2015 y 2014 se han realizado operaciones con las siguientes partes vinculadas:

Entidad	Tipo de vinculación
Consorcio de Entidades para la Acción Integral con Migrantes (CEPAIM)	Asociada
Asociación Almería Acoge	Otra parte vinculada (Patrono)
Asociación Horuelo	Otra parte vinculada (Patrono)
Fundación Sevilla Acoge	Otra parte vinculada (Patrono)
Asociación ACISI	Otra parte vinculada (Patrono)
Asociación Columbares	Otra parte vinculada
Asociación Coordinadora Barrios de Murcia	Otra parte vinculada
Copedeco	Otra parte vinculada
Feaps Murcia	Otra parte vinculada
Fundación Secretariado Gitano Murcia	Otra parte vinculada
Fundación Secretariado Gitano Valencia	Otra parte vinculada
ENDA DIAPOL	Otra parte vinculada
Juan Antonio Segura Lucas	Director
Raúl Martínez Ibars	Subdirector

El detalle de las operaciones con partes vinculadas de los ejercicios 2015 y 2014 es el siguiente:

Durante el ejercicio 2015 y 2014, la Fundación ha reconocido a otras Entidades para la ejecución de proyectos un importe que asciende a 43.963 euros (37.277 euros en el ejercicio 2014), el saldo de estas cuentas aparece formando parte del saldo de la rúbrica "Otros pasivos financieros a corto plazo".

Durante el ejercicio 2015 y 2014, la Fundación ha reconocido gastos de suministros y formación por un importe de 2.329 euros (4.984 euros en el ejercicio 2014).

La Fundación en el ejercicio 2015 y 2014 ha recibido un montante por 206.851 euros y 204.707 euros, respectivamente de una entidad asociada.

Durante el ejercicio 2015, la Fundación ha concedido un crédito a Asociación ACISI por 14.000 euros, (en el ejercicio 2014 la Fundación concedió un crédito a Fundación Sevilla Acoge por 25.000 euros, sin que el mismo devengara intereses, que ha sido cobrado en 2015).

FUNDACIÓN CEPAIM, ACCIÓN INTEGRAL CON MIGRANTES
Memoria del ejercicio anual terminado
el 31 de diciembre de 2015

El detalle de los saldos de balance con partes vinculadas es el siguiente:

Concepto	2015	
	Saldos deudores	Saldos acreedores
	Créditos	Compras y servicios
Asociadas	--	(206.851)
Otra parte vinculadas	14.000	(52.990)
Total empresas grupo y asociadas	14.000	(259.841)

Concepto	2014	
	Saldos deudores	Saldos acreedores
	Créditos	Compras y servicios
Asociadas	--	(204.707)
Otra parte vinculadas	25.000	(46.305)
Total empresas grupo y asociadas	25.000	(251.012)

Al cierre del ejercicio 2014 en el epígrafe "Usuarios y otros acreedores de la actividad propia" se registró saldos con otras partes vinculadas por un importe que asciende a 347 euros, y en el epígrafe "Acreedores varios" un importe que asciende a 500 euros.

No existen remuneraciones devengadas durante los ejercicios 2015 y 2014 por miembros de la Comisión Permanente ni por el Patronato. Los patronos ejercen su cargo gratuitamente. Excepto por el crédito a Fundación Sevilla Acoge mencionado anteriormente. No existen anticipos o créditos concedidos al conjunto de miembros de dichos Órganos vigentes al 31 de diciembre de 2015 y 2014, ni obligaciones en materia de pensiones o seguros de vida.

Las remuneraciones al 31 de diciembre de 2015 y 2014 por la alta dirección, ascienden a 79.326 euros (72.977 euros en el ejercicio 2014), que corresponde a las remuneraciones brutas por los sueldos del Director y Subdirector de la Fundación. No existen anticipos o créditos concedidos a la alta dirección, en el ejercicio 2015 y 2014, ni obligaciones en materia de pensiones o seguros de vida.

Con fecha 15 y 16 de junio de 2015 en el Patronato se aprobó el cese de D^a. María Ángeles Castaño Magroñal, nombrando a D^a. Rosa María Bada Jaime, así como la reelección de los miembros no vitalicios del Patronato: D^a. Ángeles Solanes Corella, D. Enrique del Río Martín, D. Amadou Bocar Sam Daff, D. Víctor Meseguer Sánchez, D. Juan Sebastián Fernández Prados, D. Javier Leuda Casi, encontrándose pendiente de inscripción en el Protectorado a fecha de formulación de éstas cuentas anuales. Además se encuentra pendiente de comunicación por parte del Patronato el cese definitivo del patrono vitalicio de Asociación Aprovers.

FUNDACIÓN CEPAIM, ACCIÓN INTEGRAL CON MIGRANTES
Memoria del ejercicio anual terminado
el 31 de diciembre de 2015

24. Otra información

El número medio de personas empleadas durante el ejercicio 2015, así como las existentes a 31 de diciembre de 2015, distribuido por categorías profesionales, son las siguientes:

Categoría profesional	Nº medio de empleados	Ejercicio 2015	
		Personal a 31.12.15	
		Hombres	Mujeres
Director	1	1	-
Subdirector	1	1	-
Coordinación Departamento	6	3	3
Coordinación de programa y centro	25	11	15
Personal Técnico Especializado Grupo 3.2	70	19	53
Personal Cualificado Grupo 3.3	160	74	109
Personal Auxiliar Grupo 4	15	6	10
Personal "prácticas"	1	1	1
	279	116	191

El número medio de personas empleadas durante el ejercicio 2014, así como las existentes a 31 de diciembre de 2014, distribuido por categorías profesionales, son las siguientes:

Categoría profesional	Nº medio de empleados	Ejercicio 2014	
		Personal a 31.12.14	
		Hombres	Mujeres
Director	1	1	-
Subdirector	1	1	-
Coordinación Departamento	6	3	3
Coordinación de programa y centro	22	10	12
Personal Técnico Especializado Grupo 3.2	61	18	45
Personal Cualificado Grupo 3.3	129	63	96
Personal Auxiliar Grupo 4	10	4	10
Personal "prácticas"	3	1	-
	233	101	166

El número medio de personas empleadas en el curso del ejercicio 2015 con discapacidad mayor o igual del 33% ha sido el siguiente:

Categoría profesional	Nº medio de empleados	Ejercicio 2015	
		Personal a 31.12.15	
		Hombres	Mujeres
Personal Cualificado Grupo 3.3	4	1	3
Personal Auxiliar Grupo 4	1	1	-
	5	2	3

FUNDACIÓN CEPAIM, ACCIÓN INTEGRAL CON MIGRANTES
Memoria del ejercicio anual terminado
el 31 de diciembre de 2015

El número medio de personas empleadas en el curso del ejercicio 2014 con discapacidad mayor o igual del 33% ha sido el siguiente:

Categoría profesional	Ejercicio 2014		
	Nº medio de empleados	Personal a 31.12.14	
		Hombres	Mujeres
Personal Cualificado Grupo 3.3	4	2	2
	4	2	2

Al 31 de diciembre de 2015 y 2014, los patronos son 10 hombres y 2 mujeres.

Los honorarios devengados por los auditores de la Fundación son los siguientes:

	Ejercicio 2015	Ejercicio 2014
Honorarios cargados por auditoría de cuentas	7.308	7.165

25. Información sobre medio ambiente

La Fundación no posee activos significativos incluidos en el inmovilizado material destinados a la minimización del impacto medioambiental y a la protección y mejora del medio ambiente, ni ha recibido subvenciones ni incurrido en gastos durante el ejercicio cuyo fin sea la protección y mejora del medio ambiente. Asimismo, La Fundación no ha dotado provisiones para cubrir riesgos y gastos por actuaciones medioambientales, al estimar que no existen contingencias relacionadas con la protección y mejora del medio ambiente.

26. Estado de flujos de efectivo

A continuación se presenta el estado de flujos de efectivo correspondiente el ejercicio anual terminado el 31 de diciembre de 2015:




FUNDACIÓN CEPAIM, ACCIÓN INTEGRAL CON MIGRANTES

Memoria del ejercicio anual terminado

el 31 de diciembre de 2015

	Nota	2015	2014
FLUJOS DE EFECTIVO DE LAS ACTIVIDADES DE EXPLOTACIÓN		377.455	174.534
Excedente del ejercicio antes de impuestos		47.015	67.022
Ajustes del resultado		(1.888)	(10.092)
Amortización del inmovilizado (+)	5,6	131.056	130.538
Imputación de subvenciones donaciones y legados (-)	19	(127.200)	(128.665)
Resultados por bajas y enajenaciones del inmovilizado (+/-)		(1.376)	-
Ingresos financieros (-)		(7.580)	(18.872)
Gastos financieros (+)		3.212	6.907
Cambios en el capital corriente:		327.960	105.639
Existencias (+/-)		(3.623)	182
Deudores y otras cuentas a cobrar (+/-)	9, 10	(1.975.381)	1.675.945
Acreedores y otras cuentas a pagar (+/-)	11, 16	(33.414)	49.535
Otros pasivos corrientes (+/-)		899.851	(1.708.086)
Otros activos y pasivos no corrientes (+/-)		1.440.527	88.063
Otros flujos de efectivo de las actividades de explotación y de gestión		4.368	11.965
Pagos de intereses (-)		(3.212)	(6.907)
Cobros de intereses (+)		7.580	18.872
FLUJOS DE EFECTIVO DE LAS ACTIVIDADES DE INVERSIÓN		214.223	2.116.551
Pagos por inversiones (-):		(269.827)	(586.199)
Inmovilizado material	6	(241.298)	(102.334)
Otros activos financieros	8	(28.529)	(483.865)
Cobros por desinversiones (+):		484.050	2.702.750
Inmovilizado material		1.800	-
Otros activos financieros	8	482.250	2.702.750
Flujos de efectivo de las actividades de inversión		214.223	2.116.551
FLUJOS DE EFECTIVO DE LAS ACTIVIDADES DE FINANCIACIÓN		161.792	209.475
Cobros y pagos por operaciones de patrimonio		129.767	79.756
Subvenciones, donaciones y legados recibidos (-)	19	129.767	79.756
Cobros y pagos por instrumentos de pasivo financiero:		32.025	129.719
Emisión:			
Deudas con entidades de crédito (+)		42.805	-
Deudas con entidades del grupo y asociadas (+)	23	2.144	204.707
Deudas con entidades de crédito (-)		(12.924)	-
Deudas con empresas del grupo y asociadas (+)	23	-	(74.988)
EFFECTO DE LAS VARIACIONES DE LOS TIPOS DE CAMBIO		-	-
AUMENTO/DISMINUCIÓN NETA DEL EFECTIVO O EQUIVALENTES		753.470	2.500.560
Efectivo o equivalentes al comienzo del ejercicio		3.140.362	639.802
Efectivo o equivalentes al final del ejercicio		3.893.832	3.140.362

27. Inventario de bienes

De acuerdo con lo establecido en el artículo 25.2 de la Ley 50/2002, de 26 de diciembre, de Fundaciones, se presenta a continuación el inventario de bienes de la Fundación:

FUNDACIÓN CEPAM, ACCIÓN INTEGRAL CON MIGRANTES
Memoria del ejercicio anual terminado
el 31 de diciembre de 2015

Plazamiento Bienes Consignaciones	Descripción	Cuenta	2010		2011		2012		2013		2014		2015		Total Valor Coste	Total AA 31/12/15
			Valor Coste	AA 31/12/15	Valor Coste	AA 31/12/15	Valor Coste	AA 31/12/15	Valor Coste	AA 31/12/15	Valor Coste	AA 31/12/15	Valor Coste	AA 31/12/15		
Consignaciones	Otros rehabilitación	340-S000001			9.738	4.580	173.932	26.617							173.932	36.617
	Reparación de Arreglos SE	3110000013					11.034	4.410							36.752	8.990
	Reparación de Escuelas-MU	3110000012	5.310	2.699					18.148	5.262	3.219	402			26.677	8.364
	Reparación de Escuelas-VA	3110000010	5.109	2.597											5.109	2.597
	Reparación de Camión Caballero-ALM	3110000011	15.238	7.782	13.292	4.976									27.030	12.758
	Reparación de Paralela Hija a Boya de Fijado	3110000014				433									1.058	433
	Reparación de Camión de Fijado	3110000015			1.058								4.707	353	4.707	353
	Reparación de Avión Escarabajo-Murcia	3110000016											170		4.078	170
	Reparación de Escarabajo-MU	3110000017							179	46					179	46
	V. Modular 1 - Nijar San Isidro	3120000001		8.072		3.935					2.420	44			10.492	4.999
Iniciativa Técnica	V. Modular 1 - Nijar San Isidro	3120000002		8.072		3.935			4.810	1.263	1.307	142			6.117	1.504
	V. Modular 2 - Nijar San Isidro	3120000003									410				8.482	3.970
	V. Modular 3 - Cartaya	3120000005	21.449	10.903	2.287	1.111									23.736	12.014
	V. Modular 4 - Cartaya	3120000006	21.449	10.903	2.287	1.111									23.736	12.014
	V. Modular 6 - Cartaya	3120000009	1.756	7.304	5.278	3.259			12.971	5.283	10.407	2.497			45.170	13.616
	Mobiliario oficinas	3160000000														
	Mobiliario Viciados/ Centros acogida	3160000005	13.393	13.393	13.073	11.073	4.940	4.940	7.008	4.607	10.931	3.603	15.655	2.043	64.000	40.650
	Electrodomésticos: Rento frías:propas	3160000005	1	1					1.123	699	913	317	3.224	1	1	1
	Equipos audiovisuales	3160000006	2.979	3.979	3.370	2.371									11.072	7.307
	Mobiliario Viciados	3160000001	13.209	13.209	21.428	19.247	13.417	10.734	26.330	13.545	20.673	5.786	31.366	2.082	118.623	64.616
Eq. Proceso Informático	Mobiliario Viciados	3160000005							1.243	795			284	53	1.538	840
	Equipos Informáticos	3170000000	7.982	7.982	11.607	11.607	6.440	6.440	9.198	5.945	11.254	3.933	34.773	3.179	72.744	40.285
	Equipos Oficina	3170000003	932	932											932	932
	Fin Doble 9402 DCL	3180000003			11.689	11.689	9.438	9.438	315	164	40	19	3.738	324	34.219	21.654
	Qwel Vivado 1172-GLN/ nChara WOLJA	3180000001	18.350	18.350					1.560	1.444					1.560	1.412
	Qwel Vivado 4513 CXZ	3180000002							4.843	4.391					18.150	18.350
	Qwel Vivado 6495 CMO	3180000006							3.954	2.678					4.843	4.391
	Qwel Zafra 1403 FRP	3180000005							6.259	5.735					2.954	2.678
	Pesqat Bover 2185 FXV	3180000004							9.587	8.693					6.259	5.735
	Pesqat Bover 2218 FXV	3180000003							9.587	8.693					9.587	8.693
Otros Insumos de transporte	Pesqat Bover 2279 FXV	3180000009							9.587	8.693					9.587	8.693
	Pesqat Bover 2312 FXV	3180000010							9.587	8.693					9.587	8.693
	Pesqat Bover 2351 FXV	3180000011							9.587	8.693					9.587	8.693
	Pesqat Bover 2379 FXV	3180000012							9.587	8.693					9.587	8.693
	Pesqat Bover 741 CTJ	3180000017							9.587	8.693					9.587	8.693
	Renault Kangoo 0717 CDF	3180000019							9.587	8.693					9.587	8.693
	Renault Megane 3300 GLX	3180000016							9.587	8.693					9.587	8.693
	Renault Trafic 2376 FGP	3180000017							9.587	8.693					9.587	8.693
	Renault Kangoo 8322 HGT	3180000018							9.587	8.693					9.587	8.693
	Renault Kangoo 5537 HSEH	3180000019							9.587	8.693					9.587	8.693
Otros Equipos	Aire Acondicionado	3150000001							1.706	583	3.479	308	13.678	935	18.953	2.310
	Pileto Solares	3150000002											3.053	275	3.053	275
	Ajue viciados	3160000001							603	291					603	291
	Reparaciones inmuebles alquilados a LP	3190000002	6.181	6.181	7.338	7.338	6.343	6.243	2.251	2.251	10.525	10.525	1.517	1.138	34.846	33.077
	Reparaciones inmuebles alquilados a LP	3190000003							25.241	25.241	47.878	31.144	908	45	39.077	28.431
	Reparaciones inmuebles alquilados a LP	3190000004	9.132	9.132	15.811	16.350	1.137	1.137			11.356	3.349			39.270	29.331
	Libros electrónicos	3190000005													1.137	1.137
	Libros electrónicos	3190000006													2.047	2.047
	Máquina Chape	3190000007							967	668					967	668
	Máquina	3190000008													1.104	1.104
Total general			142.471	108.529	133.961	104.017	226.571	79.958	203.333	145.485	102.344	27.582	131.343	15.553	941.665	402.787

FUNDACIÓN CEPAIM, ACCIÓN INTEGRAL CON MIGRANTES
Memoria del ejercicio anual terminado
el 31 de diciembre de 2014

28. Subvenciones recibidas y gastos imputados

El detalle de las subvenciones imputadas por la Fundación en el ejercicio es el siguiente:

Subvenciones de capital	127.200
Subvenciones de programas	9.231.579
Total	<u>9.358.779</u>

A continuación se presenta cada una de las subvenciones recibidas por la Fundación e imputadas en el ejercicio para financiar programas desarrolladas en el ejercicio 2015. Se informa igualmente, para cada subvención, acerca de los gastos incurridos en el desarrollo de la actividad. La documentación soporte de estos gastos y de los pagos de los mismos ha sido aportada a cada una de las administraciones públicas o entidades privadas que han subvencionado cada una de las actividades. De este modo han quedado justificadas dichas subvenciones, por lo que en caso de revisión de la justificación por las entidades concedentes, no consideramos que surjan pasivos contingentes para la Fundación. En el cuadro siguiente se muestra, expresada en euros, la información comentada para cada una de las subvenciones recibidas en 2015; igualmente se muestran los ingresos y gastos incurridos en la actividad mercantil efectuada.



Transparencia Cepaim

FUNDACIÓN CEPALM, ACCIÓN INTEGRAL CON MIGRANTES

Memoria del ejercicio anual terminado

el 31 de diciembre de 2014

	1	2	3	4	5	6	7	8	9	10
Ingresos	430	394	419	443	428	421	414	411	410	391
11. Rentas y otros ingresos derivados del patrimonio										
11.1. Rentas y otros ingresos derivados del patrimonio-Op. fondos										
11.2. Rentas y otros ingresos derivados del patrimonio-Dif. Cambio										
12. Ventas y Prestación de servicios de las actividades propias					16.700					
12.1. Ventas y Prestación de servicios de las actividades propias-op. fondos										
12.2. Ventas y Prestación de servicios de las actividades propias-op. fondos										
13. Ventas y otros ingresos de las actividades mercantiles										
14. Subvenciones del sector público		7.353	40.000	24.872		29.393	115.710	300.000	318.380	2.730
14.1. Subvenciones del sector público-Op. fondos										
14.2. Subvenciones del sector público-Op. fondos										
15. Aportaciones privadas										
15.1. Aportaciones privadas-Op. fondos										
15.2. Aportaciones privadas-Op. fondos										
16. Otros tipos de ingresos										
17. Otros Resultados										
Total Ingresos		7.353	40.000	24.872	16.700	29.393	115.710	300.000	318.380	2.730
Gastos		2.552.349								
G1. Gastos por ayudas y otros										
G1.1. Ayudas monetarias										
G1.2. Ayudas no monetarias		163.309	366	52		110	29.020	35.446	5.940	
G1.3. Retiro de subvenciones										
G1.4. Gastos por colaboraciones y órganos de gobierno										
G1.5. Retiro de subvenciones										
G1.6. Variación de existencias de productos terminados y en curso de fabricación										
G1.7. Aprovisionamientos										
G1.8. Gastos de personal		1.198.926	26.857	15.409	10.829	9.910	58.462	178.666	234.843	
G1.9. Otros gastos de la actividad		893.069	12.578	9.410	5.863	20.723	30.245	86.200	89.106	2.761
G1.10. Amortización del inmovilizable										
G1.11. Deterioro y resultado por enajenación de inmovilizado										
G1.12. Gastos financieros										
G1.13. Variaciones de valor razonable en instrumentos financieros										
G1.14. Diferencias de cambio										
G1.15. Deterioro y resultado por enajenaciones de instrumentos financieros										
G1.16. Impuestos sobre beneficios										
G1.17. Otros resultados										
G1.18. Impuestos sobre beneficios/Otros resultados										
Total Gastos		2.552.349	40.001	24.876	16.692	30.712	117.727	300.312	319.889	2.761

FUNDACIÓN CEPALM, ACCIÓN INTEGRAL CON MIGRANTES

Memoria del ejercicio anual terminado
el 31 de diciembre de 2015

	21	22	23	24	25	26	27	28	29	30
	438	371	372	373	381	382	462	466	390	451
FUNDACIÓN NINA & CABASSO CULTIVAMOS	MEYSS RD 441-07 2014-2015	CA MURCIA LICT MELENDREROS 14_15	CA MURCIA LICT ACOGIDA TRAVAFABIAN_14_15	CA MURCIA LICT ACOGIDA 14_15	CA APOYO A FAMILIAS 14_15	CA MURCIA ASENTAMIENTOS 14_15	CA MURCIA ACOGIDA 14_15	CA MURCIA EXTREM_NORM ALIZACION_15	CA MADRI APRENDIZ ESPAÑ 14_15	FUNDACIÓN ROSA ORIOLO ASIST FAMIL 15-16
Ingresos										
11 Rentas y otros ingresos derivados del patrimonio										
11.1 Rentas y otros ingresos derivados del patrimonio-op fondos										
11.2 Rentas y otros ingresos derivados del patrimonio-DiG Ambro										
12 Ventas y Prestación de servicios de las actividades propias										
12.1 Ventas y Prestación de servicios de las actividades propias-op fondos										
12.2 Ventas y otros ingresos de las actividades propias-op fondos										
13 Ventas y otros ingresos de las actividades alocuantes										
14 Subvenciones del sector público										
14.1 Subvenciones del sector público-op fondos										
15 Aportaciones privadas										
15.1 Aportaciones privadas-op fondos										
16 Otros tipos de ingresos										
16.1 Otros tipos de ingresos										
18 Otros Resultados										
Total Ingresos	35.682	360.520	249.713	110.197	48.469	32.504	84.151	18.497	19.017	6.412
Gastos										
G1 Gastos por ayudas y otros										
G1.1 Ayudas monetarias										
G1.2 Ayudas no monetarias										
G1.3 Gastos por subvenciones										
G1.4 Gastos por subvenciones y órganos de gobierno										
G1.5 Gastos por subvenciones										
G2 Variación de existencias de productos terminados y en curso de fabricación										
G3 Aprovisionamientos										
G4 Gastos de personal										
G5 Otros gastos de la actividad										
G6 Amortización del inmovilizado										
G7 Deprecio y resultado por enajenación de inmovilizado										
G8 Gastos financieros										
G9 Variación de valor razonable en instrumentos financieros										
G10 Diferencia de cambio										
G11 Deprecio y resultado por enajenación de instrumentos financieros										
G12 Impuestos sobre beneficios										
G13 Otros resultados										
G14 Impuestos sobre beneficios-Otros resultados										
Total Gastos	-35.817	-560.489	-242.337	-106.122	-48.345	-32.602	-83.967	-18.642	-19.035	-6.412

[Firma]

FUNDACIÓN CEPALM, ACCIÓN INTEGRAL CON MIGRANTES

Memoria del ejercicio anual terminado

el 31 de diciembre de 2015

Ingresos	51	53	55	54	35	56	57	58	59	60
MEYSS RETORNO VOL. VULNERABLES FR 14_15	376	377	431	407	415	439	485	463	463	408
MEYSS RG ASISTIDO 14_15		153								
11 Rentas y otros ingresos derivados del patrimonio	127				1.012					
11.1 Rentas y otros ingresos derivados del patrimonio-Op fondos										
11.2 Rentas y otros ingresos derivados del patrimonio-Dist Cambio										
12 Ventas y Prestación de servicios de las actividades propias										
12.1 Ventas y Prestación de servicios de las actividades propias-Op fondos										
12.2 Ventas y Prestación de servicios de las actividades propias-Op fondos										
13 Ventas y otros ingresos de las actividades mercantiles										
14 Subvenciones del sector público	139.983		47.137	143.761	136.400	15.246	15.957	16.460	15.221	418.436
14.1 Subvenciones del sector público-Op fondos										
14.2 Subvenciones del sector público-Op fondos										
15 Aportaciones privadas										
15.1 Aportaciones privadas-Op fondos										
16 Otros tipos de ingresos										
17 Otros Resultados										
Total Ingresos	140.112	160.866	47.137	143.761	117.412	15.246	15.957	16.460	15.221	418.436
Gastos										
G1. Gastos por sueldos y otros										
G1.1. Ayudas monetarias										
G1.2. b) Ayudas no monetarias	-40.050			-5.292						-9.366
G1.2. b) Retiro de subvenciones										
G1.3. e) Gastos por colaboraciones y órganos de gobierno										
G1.4. d) Retiro de subvenciones	-73									
G2. Variación de existencias de productos terminados y en curso de fabricación										
G3. Aprovisionamientos										
G4. Gastos de personal	-40.831	-32.364	-36.121	-412.507	-99.969	-14.835	-18.046	-14.715	-14.763	-309.969
G5. Otros gastos de la actividad	-62.137	-57.846	-8.046	-29.651	-17.443	-408	-941	-1.745	-459	-106.219
G6. Amortización del inmovilizado										
G7. Deterioro y resultado por enajenación de inmovilizado										
G8. Gastos financieros	-2.015									
G9. Variaciones de valor razonable en instrumentos financieros										
G10. Diferencias de cambio										
G11. Deterioro y resultado por enajenación de instrumentos financieros										
G12. Impuestos sobre beneficios										
G13. Otros resultados										
G12. Impuestos sobre beneficios Otros resultados										
Total Gastos	-145.106	-162.960	-47.167	-147.451	-117.412	-15.246	-18.987	-16.460	-15.221	-427.534



FUNDACIÓN CEPALM, ACCIÓN INTEGRAL CON MIGRANTES

Memoria del ejercicio anual terminado

el 31 de diciembre de 2015

	61	62	63	64	65	66	67	68	69	70
	405	341	351	356	449	352	446	355	388	465
Ingresos										
11. Rentas y otros ingresos derivados del patrimonio										
11.1. Rentas y otros ingresos derivados del patrimonio-op fondos										
11.2. Rentas y otros ingresos derivados del patrimonio-DifCambio										
12. Ventas y Prestación de servicios de las actividades propias										
12.1. Ventas y Prestación de servicios de las actividades propias-op fondos										
13. Ventas y otros ingresos de las actividades mercantiles										
14. Subvenciones del sector público										
14.1. Subvenciones del sector público-Op fondos										
15. Aportaciones privadas										
15.1. Aportaciones privadas-Op fondos										
16. Otros tipos de ingresos										
18. Otros Resultados										
Total Ingresos	109.170	5.684	24.542	28.022	2.100	24.201	1.195	21.833	30.000	32.669
Gastos										
G1. Gastos por ayudas y otros										
G1.1. Ayudas monetarias										
G1.2. Ayudas no monetarias										
G1.2.1. Reintegración de subvenciones										
G1.2.2. Gastos por colaboraciones y donaciones de gobierno										
G1.4. Reintegración de subvenciones										
G2. Variación de existencias de productos terminados y en curso de fabricación										
G3. Aprovechamientos										
G4. Gastos de personal										
G5. Otros gastos de la actividad										
G6. Amortización del inmovilizado										
G7. Deterioro y resultado por enajenación de inmovilizado										
G8. Gastos financieros										
G9. Variaciones de valor razonable en instrumentos financieros										
G10. Diferencias de cambio										
G11. Deterioro y resultado por enajenaciones de instrumentos financieros										
G12. Impuestos sobre beneficios										
G13. Otros resultados										
G12. Impuestos sobre beneficios/Otros resultados										
Total Gastos	-111.445	-6.339	-24.615	-28.025	-2.800	-24.210	-1.221	-21.839	-30.498	-32.669

[Firma]

FUNDACIÓN CEPALM, ACCIÓN INTEGRAL CON MIGRANTES

Memoria del ejercicio anual terminado

el 31 de diciembre de 2015

	71	72	73	74	75	76	77	78	79	80
	455	406	404	417	348	342	358	450	389	476
Ingresos										
11 Rentas y otros ingresos derivados del patrimonio										
11.1 Rentas y otros ingresos derivados del patrimonio-op fondos										
11.2 Rentas y otros ingresos derivados del patrimonio-DiCambio										
12 Ventas y Prestación de servicios de las actividades propias										
12.1 Ventas y Prestación de servicios de las actividades propias-op fondos										
12.2 Ventas y otros ingresos de las actividades mercantiles										
13 Ventas y otros ingresos de las actividades mercantiles										
14 Subvenciones del sector público										
14.1 Subvenciones del sector público-Op fondos										
14.2 Aportaciones privadas										
15 Aportaciones privadas-Op fondos										
16 Otros tipos de ingresos										
18 Otros Resultados										
Total Ingresos	57.331	121.661	32.192	25.000	139.411		33.470	800	31.525	36.830
Gastos										
G1 Gastos por ayudas y otros										
G1.1 Ayudas monetarias										
G1.2 Ayudas no monetarias										
G1.2.b) Retiro de subvenciones										
G1.3 Gastos por colaboraciones y regalos de gobierno										
G1.4 Retiro de subvenciones										
G2 Variación de existencias de productos terminados y en curso de fabricación										
G3 Apreciaciones										
G4 Gastos de personal										
G5 Otros gastos de la actividad										
G6 Amortización del inmovilizado										
G7 Deterioro y resultado por enajenación de inmovilizado										
G8 Gastos financieros										
G9 Variaciones de valor razonable en instrumentos financieros										
G10 Diferencias de cambio										
G11 Deterioro y resultado por enajenaciones de instrumentos financieros										
G12 Impuestos sobre beneficios										
G13 Otros resultados										
G17 Impuestos sobre beneficios/ Otros resultados										
Total Gastos	-59.057	-425.322	-34.368	-25.022	-145.310	-24.868	-53.983	-1.145	-31.552	-36.830

[Firma]
A. García

[Firma]

FUNDACIÓN CEPAIM, ACCIÓN INTEGRAL CON MIGRANTES

Memoria del ejercicio anual terminado

el 31 de diciembre de 2015

Ingresos	81	82	83	84	85	86	87	88	89	90
11. Rentas y otros ingresos derivados del patrimonio										
11.1. Rentas y otros ingresos derivados del patrimonio-op. fondos										
11.1.1. Rentas y otros ingresos derivados del patrimonio-Dif/Cambio										
12. Ventas y Prestación de servicios de las actividades propias										
12.2. Ventas y Prestación de servicios de las actividades propias-op. fondos										
13. Ventas y otros ingresos de las actividades mercantiles										
14. Subvenciones del sector público										
14.1. Subvenciones del sector público-Op. fondos										
15. Aportaciones privadas										
15.1. Aportaciones privadas-Op. fondos										
16. Otros tipos de ingresos										
18. Otros Resultados										
Total Ingresos	166.465	28.619	6.393	24.243	438.560	116.027	90.113	3.072	25.895	43.533
Gastos										
G1. Gastos por ayudas y otros										
G1.1. Ayudas monetarias										
G1.2. Ayudas no monetarias										
G1.2.1. Retiro de subvenciones										
G1.2.2. Gastos por colaboraciones y organos de gobierno										
G1.2.3. Retiro de subvenciones										
G1.2.4. Retiro de subvenciones										
G2. Variación de existencias de productos terminados y en curso de fabricación										
G3. Aprovisionamientos										
G4. Gastos de personal										
G5. Otros gastos de actividad										
G6. Amortización del inmovilizado										
G7. Deterioro y resultado por enajenación de inmovilizado										
G8. Gastos financieros										
G9. Variaciones de valor razonable en instrumentos financieros										
G10. Diferencias de cambio										
G11. Deterioro y resultado por enajenación de instrumentos financieros										
G12. Impuestos sobre beneficios										
G13. Otros resultados										
G12. Impuestos sobre beneficios-Otros resultados										
Total Gastos	-166.465	-28.619	-6.393	-22.920	-438.560	-116.027	-90.113	-3.072	-25.895	-43.533

[Handwritten signatures and stamps]

FUNDACIÓN CEPAIM, ACCIÓN INTEGRAL CON MIGRANTES

Memoria del ejercicio anual terminado

el 31 de diciembre de 2015

Ingresos	91	92	93	94	95	96	97	98	99	100
11. Rentas y otros ingresos derivados del patrimonio	482	384	481	445	480	411	52	345	354	472
11.1. Rentas y otros ingresos derivados del patrimonio-op. fondos										
11.2. Rentas y otros ingresos derivados del patrimonio-Dif. cambio										
12. Ventas y prestación de servicios de las actividades propias							679			
12.1. Ventas y prestación de servicios de las actividades propias-op. fondos										
12.2. Ventas y otros ingresos de las actividades mercantiles										
14. Subvenciones del sector público	100	36.000	5.156	4.500	1.709	1.747			1.968	250
14.1. Subvenciones del sector público-op. fondos										
14.2. Subvenciones del sector público-op. fondos										
15. Aportaciones privadas										
15.1. Aportaciones privadas-op. fondos										
16. Otros tipos de ingresos										
18. Otros Resultados	500	36.000	5.156	4.500	1.709	1.747	679		1.968	250
Gastos										
G1. Gastos por ayudas y otros										
G1.1. Ayudas materiales		240								
G1.2. Ayudas no monetarias										
G1.3. Reintegro de subvenciones										
G1.3.1. Gastos por colaboraciones y órganos de gobierno										
G1.4. Reintegro de subvenciones										
G2. Variación de existencias de productos terminados y en curso de fabricación										
G3. Aprovisionamientos										
G4. Gastos de personal		29.022		4.310		446				
G5. Otros gastos de la actividad	514	7.359	6.280		4.714	1.307	479	263	2.670	250
G6. Amortización del inmovilizado										
G7. Deterioro y resultado por enajenación de inmovilizado										
G8. Gastos financieros										
G9. Variaciones de valor razonable en instrumentos financieros										
G10. Diferencias de cambio										
G11. Deterioro y resultado por enajenación de instrumentos financieros										
G12. Impuestos sobre beneficios										
G13. Otros resultados										
G17. Impuestos sobre beneficios-Otros resultados	514	56.721	5.580	4.510	1.714	1.753	679	263	2.670	250
Total Gastos										

[Firma]

FUNDACIÓN CEPALM, ACCIÓN INTEGRAL CON MIGRANTES
Memoria del ejercicio anual terminado
el 31 de diciembre de 2015

	101	102	103	104	105	106	107	108	109	110
	437	399	454	459	539	5	-401	-402	-403	368
Ingresos										
11. Rentas y otros ingresos derivados del patrimonio										
11.1. Rentas y otros ingresos derivados del patrimonio-op. fondos										
11.2. Ventas y otros ingresos derivados del patrimonio-Dif. Cambio										
12. Ventas y Prestación de servicios de las actividades propias										
12.1. Ventas y Prestación de servicios de las actividades propias-op. fondos										
12.2. Ventas y Prestación de servicios de las actividades propias-op. fondos										
13. Ventas y otros ingresos de las actividades mercantiles										
14. Subvenciones del sector público										
14.1. Subvenciones del sector público-op. fondos										
15. Aportaciones privadas										
15.1. Aportaciones privadas-op. fondos										
16. Otros tipos de ingresos										
18. Otros Resultados										
Total Ingresos										
Gastos										
G1. Gastos por ayudas y otros										
G1.1. Ayudas monetarias										
G1.2. Ayudas no monetarias										
G1.2.1. Reintegración de subvenciones										
G1.2.2. Gastos por colaboraciones y órganos de gobierno										
G1.4. Reintegración de subvenciones										
G2. Variación de existencias de productos terminados y en curso de fabricación										
G3. Aprovisionamientos										
G4. Gastos de personal										
G5. Otros gastos de la actividad										
G6. Amortización del inmovilizado										
G7. Deterioro y resultado por enajenación de inmovilizado										
G8. Gastos financieros										
G9. Variaciones de valor razonable en instrumentos financieros										
G10. Diferencias de cambio										
G11. Deterioro y resultado por enajenaciones de instrumentos financieros										
G12. Impuestos sobre beneficios										
G13. Otros resultados										
G12. Impuestos sobre beneficios/Otros resultados										
Total Gastos										

FUNDACIÓN CEPAIM, ACCIÓN INTEGRAL CON MIGRANTES
Memoria del ejercicio anual terminado
el 31 de diciembre de 2015




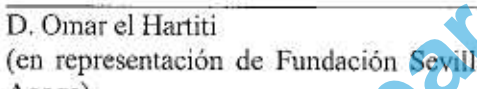




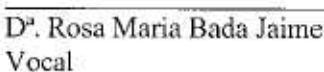

	121	122	123	124	125	126	RESULTADO TOTAL,
	483	484	485	486	487	488	VARIACIÓN DEL PATRIMONIO NETO DEL EJERCICIO
Ingresos							7,580
(1) Rentas y otros ingresos derivados del patrimonio							
(1.1) Rentas y otros ingresos derivados del patrimonio-op.fondos							
(1.1.1) Rentas y otros ingresos derivados del patrimonio-DifCabo							
(1.2) Ventas y Prestación de servicios de las actividades propias							
(1.2.1) Ventas y Prestación de servicios de las actividades propias-op.fondos							
(1.3) Ventas y otros ingresos de las actividades mercantiles							
(1.4) Subvenciones del sector público	3,634	2,172	2,747	10,000	6,000	1,500	576,388
(1.4.1) Subvenciones del sector público-Op.fondos							
(1.5) Aportaciones privadas							
(1.5.1) Aportaciones privadas-Op.fondos							
(1.6) Otros tipos de ingresos							
(1.6.1) Otros Resultados							
Total Ingresos	3,634	2,172	2,747	10,000	6,000	1,500	9,231,580
Gastos							
G1. Gastos por ayudas y otros							
G1.1.a) Ayudas monetarias							
G1.2.b) Ayudas no monetarias							
G1.2.b) Reintegro de subvenciones							
G1.3.c) Gastos por colaboraciones y órganos de gobierno							
G1.4.d) Reintegro de subvenciones							
G2. Variación de existencias de productos terminados y en curso de fabricación							
G3. Aprovisionamientos							
G4. Gastos de personal	-3,634	-2,172	-2,747	-10,133	-6,020	-1,762	-6,065,781
G5. Otros gastos de la actividad							-3,094,641
G6. Amortización del inmovilizado							+131,056
G7. Deterioro y resultado por enajenación de inmovilizado							
G8. Gastos financieros							-3,212
G9. Variaciones de valor razonable en instrumentos financieros							
G10. Diferencias de cambio							
G11. Deterioro y resultado por enajenaciones de instrumentos financieros							
G12. Impuestos sobre beneficios							
G13. Otros resultados							-1,824
G12. Impuestos sobre beneficios/Otros resultados							
Total Gastos	-3,634	-2,172	-2,747	-10,133	-6,020	-1,762	-9,933,889
Excedente del ejercicio							47,015

FORMULACIÓN DE CUENTAS ANUALES POR EL PATRONATO

En cumplimiento de lo dispuesto por la legislación vigente, los patronos de FUNDACIÓN CEPAIM, ACCIÓN INTEGRAL CON MIGRANTES han formulado las cuentas anuales (balance, cuenta de resultados y memoria) de la Fundación correspondientes al ejercicio anual terminado el 31 de diciembre de 2015.

Asimismo declaran firmado de su puño y letra los citados documentos, mediante la suscripción del presente folio anexo a la Memoria, que se extiende en las páginas números 1 al 86.

Murcia, 21 de junio de 2016


D. Juan Antonio Miralles Ortega
(en representación de Almería Acoge)
Presidente
D. Javier Leunda Casi
Vicepresidente
D. Ángel Carrasco Cabrero
(en representación de Asociación
Horuelo)
Secretario
D. Víctor Meseguer Sánchez
Vocal
D. Omar el Hartiti
(en representación de Fundación Sevilla
Acoge)
Vocal
D. Paolo Leotti
(en representación de Asociación Acisi)
Vocal
D. Amadou Bocar Sam
Vocal
Dª. Ángeles Solanes Corella
Vocal
D. Enrique del Río Martín
Vocal
D. Juan Sebastián Fernández Prados
Vocal
Dª. Rosa Maria Bada Jaime
Vocal
D. José Manuel Pérez Díaz
Vocal