

Fundación CEPAIM, Acción Integral con Migrantes

Cuentas Anuales de 2016

Incluye Informe de Auditoría de Cuentas Anuales

Transparencia Cepaim

Informe de Auditoría Independiente de Cuentas Anuales

A los patronos de FUNDACIÓN CEPAIM, ACCIÓN INTEGRAL CON MIGRANTES
por encargo del Presidente

Hemos auditado las cuentas anuales adjuntas de FUNDACIÓN CEPAIM, ACCIÓN INTEGRAL CON MIGRANTES (en adelante, la Entidad), que comprenden el balance a 31 de diciembre de 2016, la cuenta de resultados y la memoria correspondientes al ejercicio terminado en dicha fecha.

Responsabilidad de los patronos en relación con las cuentas anuales

Los patronos son responsables de formular las cuentas anuales adjuntas, de forma que expresen la imagen fiel del patrimonio, de la situación financiera y de los resultados de FUNDACIÓN CEPAIM, ACCIÓN INTEGRAL CON MIGRANTES, de conformidad con el marco normativo de información financiera aplicable a la Fundación en España, que se identifica en la nota 2 de la memoria adjunta, y del control interno que consideren necesario para permitir la preparación de cuentas anuales libres de incorrección material, debida a fraude o error.

Responsabilidad del auditor

Nuestra responsabilidad es expresar una opinión sobre las cuentas anuales adjuntas basada en nuestra auditoría. Hemos llevado a cabo nuestra auditoría de conformidad con la normativa reguladora de la auditoría de cuentas vigente en España. Dicha normativa exige que cumplamos los requerimientos de ética, así como que planifiquemos y ejecutemos la auditoría con el fin de obtener una seguridad razonable de que las cuentas anuales están libres de incorrecciones materiales.

Una auditoría requiere la aplicación de procedimientos para obtener evidencia de auditoría sobre los importes y la información revelada en las cuentas anuales. Los procedimientos seleccionados dependen del juicio del auditor, incluida la valoración de los riesgos de incorrección material en las cuentas anuales, debida a fraude o error. Al efectuar dichas valoraciones del riesgo, el auditor tiene en cuenta el control interno relevante para la formulación por parte de la entidad de las cuentas anuales, con el fin de diseñar los procedimientos de auditoría que sean adecuados en función de las circunstancias, y no con la finalidad de expresar una opinión sobre la eficacia del control interno de la entidad. Una auditoría también incluye la evaluación de la adecuación de las políticas contables aplicadas y de la razonabilidad de las estimaciones contables realizadas por la dirección, así como la evaluación de la presentación de las cuentas anuales tomadas en su conjunto.

Consideramos que la evidencia de auditoría que hemos obtenido proporciona una base suficiente y adecuada para nuestra opinión de auditoría.

Opinión

En nuestra opinión, las cuentas anuales adjuntas expresan, en todos los aspectos significativos, la imagen fiel del patrimonio y de la situación financiera de FUNDACIÓN CEPAIM, ACCIÓN INTEGRAL CON MIGRANTES a 31 de diciembre de 2016, así como de sus resultados correspondientes al ejercicio anual terminado en dicha fecha, de conformidad con el marco normativo de información financiera que resulta de aplicación y, en particular, con los principios y criterios contables contenidos en el mismo.

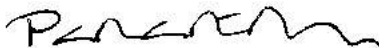
Párrafo de énfasis

Llamamos la atención sobre la nota 19 de las cuentas anuales, en la que se menciona que la práctica totalidad de los ingresos de la Fundación proviene de subvenciones susceptibles, en tanto no haya transcurrido el período de prescripción, de reintegro total o parcial si las entidades concedentes considerasen que la actividad subvencionada no ha sido realizada o que los requisitos exigidos por la normativa reguladora de dichas ayudas no han sido cumplidos. Esta cuestión no modifica nuestra opinión.

Grant Thornton

AUDITORES

DE LA UNIÓN DE ENTIDADES EUROPEAS
DE CONTABILIDAD



Juan-Ramón Pérez

GRANT THORNTON, S.L.P.

27 de junio de 2017

Año 2017 N° 18/17/00271
SELLO CONTADOR 96,00 EUR

.....
Firmado por el auditor independiente y
autorizado de la Unión Europea
.....

Transparencia Cepaim

Cuentas Anuales

Transparencia Cepaim

FUNDACIÓN CEPAIM, ACCIÓN INTEGRAL CON MIGRANTES

Balance
al 31 de diciembre de 2016
(expresado en euros)

	Nota	31.12.2016	31.12.2015
ACTIVO			
ACTIVO NO CORRIENTE		2.865.457	482.935
Bienes del Patrimonio Histórico	5	128.160	137.315
Bienes inmuebles		128.160	137.315
Inmovilizado material	6	2.659.245	311.551
Terrenos y construcciones		2.143.307	55.879
Instalaciones técnicas y otro inmovilizado material		515.938	255.672
Inversiones financieras a largo plazo	8	78.052	34.069
Créditos a terceros		1.800	2.150
Otros activos financieros		76.252	31.919
ACTIVO CORRIENTE		12.515.727	7.012.600
Activos no corrientes mantenidos para la venta	10	180.000	180.000
Existencias	9	431	3.623
Bienes destinados a la actividad		431	3.623
Usuarios y otros deudores de la actividad propia	11	456.024	337.281
Deudores comerciales y otras cuentas a cobrar	12	3.403.673	2.492.308
Deudores varios		3.986	--
Personal		2.341	3.373
Otros créditos con las Administraciones Públicas	18	3.397.346	2.488.935
Inversiones financieras a corto plazo	8	4.600	94.600
Créditos a entidades	23	4.600	14.600
Otros activos financieros		--	80.000
Periodificaciones a corto plazo		7.221	10.956
Efectivo y otros activos líquidos equivalentes		8.463.778	3.893.832
Tesorería		8.463.778	3.893.832
TOTAL ACTIVO		15.381.184	7.495.535
PATRIMONIO NETO Y PASIVO			
PATRIMONIO NETO	Nota	31.12.2016	31.12.2015
		2.795.813	770.930
Fondos propios	14	273.257	340.761
Dotación fundacional		30.000	30.000
Dotación fundacional		30.000	30.000
Excedentes de ejercicios anteriores		310.761	263.746
Remanente		310.761	263.746
Excedente del ejercicio	3	(67.504)	47.015
Subvenciones, donaciones y legados recibidos	19	2.522.556	430.169
Subvenciones		2.522.556	430.169
PASIVO NO CORRIENTE		1.096.026	1.668.393
Deudas a largo plazo	15	1.096.026	1.668.393
Deudas con entidades de crédito		12.759	7.508
Otros pasivos financieros		1.083.267	1.660.885
PASIVO CORRIENTE		11.489.345	5.056.212
Deuda a corto plazo	15	10.441.407	4.529.580
Deudas con entidades de crédito		621.266	22.371
Otros pasivos financieros		9.820.141	4.507.209
Deudas con entidades del grupo y asociadas a corto plazo	23	422.521	206.851
Beneficiarios acreedores	13	25.662	2.037
Acreedores comerciales y otras cuentas a pagar	16	595.055	308.784
Acreedores varios		172.299	21.762
Personal (remuneraciones pendientes de pago)		--	1.091
Otras deudas con las Administraciones Públicas	18	422.756	285.931
Periodificaciones a corto plazo		4.700	8.960
TOTAL PATRIMONIO NETO Y PASIVO		15.381.184	7.495.535

FUNDACIÓN CEPAIM, ACCIÓN INTEGRAL CON MIGRANTES

Cuenta de Resultados
correspondiente al ejercicio anual terminado
el 31 de diciembre de 2016
(expresada en euros)

	Nota	2016	2015
A) OPERACIONES CONTINUADAS			
Ingresos de la entidad por la actividad propia		11.943.909	9.820.378
Aportaciones de usuarios	21.a	711.483	576.388
Ingresos de promociones, patrocinadores y colaboraciones		--	12.411
Subvenciones, donaciones y legados imputados al excedente del ejercicio	19	11.232.426	9.231.579
Ventas y otros ingresos de la actividad mercantil		15.626	7.613
Gastos por ayudas y otros		(649.398)	(636.865)
Ayudas monetarias	21.b	(451.334)	(526.068)
Ayudas no monetarias	21.b	(197.939)	(102.043)
Reintegro de subvenciones, donaciones y legados		(125)	(8.754)
Aprovisionamientos		(3.584)	(509)
Otros ingresos de la actividad		716	1.051
Gastos de personal	21.c	(7.771.455)	(6.065.781)
Sueldos, salarios y asimilados		(5.884.221)	(4.590.947)
Cargas sociales		(1.887.234)	(1.474.834)
Otros gastos de la actividad		(3.631.081)	(3.094.641)
Servicios exteriores	21.d	(3.623.315)	(3.085.870)
Tributos		(1.119)	(1.262)
Pérdidas, deterioro y variación de provisiones por operaciones comerciales	11	(6.647)	(7.509)
Amortización del inmovilizado	5, 6	(145.915)	(131.056)
Subvenciones, donaciones y legados de capital traspasados al excedente del ejercicio	19	141.223	127.200
Subvenciones de capital traspasadas al excedente del ejercicio		141.223	127.200
Deterioro y resultado por enajenaciones del inmovilizado	6	--	1.376
Resultados por enajenaciones y otras		--	1.376
Otros resultados	21.e	31.601	13.881
EXCEDENTE DE LA ACTIVIDAD		(68.358)	42.647
Ingresos financieros		3.538	7.580
Gastos financieros		(2.684)	(3.212)
EXCEDENTE DE LAS OPERACIONES FINANCIERAS		854	4.368
EXCEDENTE ANTES DE IMPUESTOS		(67.504)	47.015
Impuestos sobre beneficios		--	--
EXCEDENTE DEL EJERCICIO PROCEDENTE DE OPERACIONES CONTINUADAS		(67.504)	47.015
VARIACIÓN DEL PATRIMONIO NETO RECONOCIDO EN EL EXCEDENTE DEL EJERCICIO	3	(67.504)	47.015
B) INGRESOS Y GASTOS IMPUTADOS DIRECTAMENTE AL PATRIMONIO NETO			
Subvenciones recibidas	19	9.416.270	9.361.346
Variación del patrimonio neto por ingresos y gastos reconocidos directamente en el patrimonio		9.416.270	9.361.346
C) RECLASIFICACIONES AL EXCEDENTE DEL EJERCICIO			
Subvenciones recibidas	19	(11.373.649)	(9.358.779)
Variación del patrimonio neto por reclasificaciones al excedente del ejercicio		(11.373.649)	(9.358.779)
D) VARIACIÓN DEL PATRIMONIO NETO POR INGRESOS Y GASTOS IMPUTADOS DIRECTAMENTE AL PATRIMONIO NETO		(1.957.379)	2.567
E) RESULTADO TOTAL, VARIACIÓN DEL PATRIMONIO NETO EN EL EJERCICIO		(2.024.883)	49.582

FUNDACIÓN CEPAIM, ACCIÓN INTEGRAL CON MIGRANTES
Memoria del ejercicio anual terminado
el 31 de diciembre de 2016

1. Actividad

FUNDACION CEPAIM, ACCIÓN INTEGRAL CON MIGRANTES, en adelante la Entidad o la Fundación, es una entidad no lucrativa española, con número de identificación fiscal G-73600553, que se constituyó el día 30 de julio de 2008, con número 2.476 de protocolo, y subsanada el día 23 de diciembre de 2008, con número 3.828 de protocolo. Está inscrita en el Registro de Fundaciones Asistenciales del Ministerio de Sanidad, Servicios Sociales e Igualdad, con número 28-1.535 y fecha 18 de febrero de 2009, no habiendo iniciado su actividad hasta el ejercicio 2009.

La Fundación tiene nacionalidad española. El 15 y 16 de diciembre de 2015 el Patronato aprobó la modificación del cambio en el domicilio social a la calle Nicolás Morales, 11, 3º, 28019 de Madrid, encontrándose pendiente de inscripción en el Protectorado a fecha de formulación de éstas cuentas anuales.

Así mismo, el 15 y 16 de diciembre de 2015 el Patronato aprobó la modificación del artículo 7 y 8 de fines y desarrollo de los fines de los estatutos, encontrándose pendiente de inscripción en el Protectorado a fecha de formulación de éstas cuentas anuales.

Su ámbito de actuación es nacional e internacional.

Su órgano de representación es el Patronato, compuesto por los patronos vitalicios jurídicos siguientes: Asociación Horuelo (representante y secretario Dña. Julia Esmeralda Millas Mancera), Fundación Sevilla Acoge (representante D. Omar el Hartiti), Asociación Almería Acoge (representante y presidente D. Juan Antonio Miralles Ortega) y Asociación Acisi (representante D. Paolo Leotti). Adicionalmente los patronos no vitalicios son: D. Javier Leunda Casi, Dª. Ángeles Solanes Corrella, D. Enrique del Río Martín, D. Víctor Meseguer Sánchez, D. Amadou Bocar Sam, D. Juan Sebastián Fernández Prados, D. José Manuel Pérez Díaz y Dª. Rosa María Bada Jaime. La Comisión Permanente, está compuesta por: D. Juan Antonio Miralles Ortega, D. Omar El Hartiti, D. Raúl Martínez Ibars, D. Javier Leunda Casi y D. Enrique del Río Martín y D. Ángel Carrasco Cabrero. La dirección de la entidad es ejercida por D. Juan Antonio Segura Lucas en calidad de director y D. Raúl Martínez en calidad de subdirector. Todos los cargos que forman el Patronato y la Comisión Permanente son gratuitos.

Dicha Entidad se rige en primer lugar por la Ley 50/2002 de 26 de diciembre de Fundaciones y por la Ley 49/2002 de 23 de diciembre de Régimen Fiscal de Entidades sin Ánimo de Lucro y de los Incentivos al Mecenazgo, así como por las disposiciones legales de carácter imperativo que le afectan; en segundo lugar se rige por lo dispuesto en sus Estatutos.

La Fundación tiene como finalidad general la promoción integral de la población migrante, los solicitantes de asilo y la población autóctona. La lucha contra la pobreza y la exclusión social, trabajando con el conjunto de la ciudadanía en pro de una sociedad inclusiva, diversa e intercultural. Todo ello se realizará desde el reconocimiento de la igualdad de derechos y deberes y de la diversidad cultural, trabajando por la comunicación y la relación entre las personas con esquemas referenciales y valores culturales diferenciados. Promoverá igualmente la investigación y la formación y la innovación social en materia de migraciones, exclusión social, vulnerabilidad y cooperación con países en vías de desarrollo.

En concreto se propone:

- Promover una sociedad intercultural, diversa y cohesionada que facilite el acceso a la ciudadanía plena de mujeres y hombres autóctonos y migrantes, desarrollando políticas de lucha contra cualquier forma de exclusión social y colaborando en el desarrollo de sus países de procedencia.

FUNDACIÓN CEPAIM, ACCIÓN INTEGRAL CON MIGRANTES
Memoria del ejercicio anual terminado
el 31 de diciembre de 2016

- Luchar contra la pobreza y la exclusión social de los colectivos más vulnerables de nuestra sociedad, impulsando procesos de cohesión e inclusión social en los territorios locales en donde interviene. Con especial incidencia en el trabajo con familias, unidades convivenciales y menores en riesgo de pobreza y exclusión social.
- Elaborar estrategias de base territorial y comunitaria, desde la atención a necesidades y demandas, individuales y colectivas, encaminadas a la transformación social y a la participación de todas las personas en igualdad de oportunidades en el acceso de recursos y servicios, fomentando la intervención comunitaria en Barrios.
- Influir en la transformación de la realidad social y económica que genera situaciones de injusticia, exclusión social y discriminación.
- Promover procesos de desarrollo rural mediante el impulso de nuevas actividades productivas, la movilidad territorial, la contribución de nuevos pobladores de medio rural, las nuevas tecnologías y el desarrollo de las infraestructuras. Fomentando la participación, cooperación y conocimiento de los agentes implicados en el mundo rural sobre este nuevo enfoque de desarrollo económico y social.
- Favorecer la participación activa de todos los miembros de la Fundación, profesionales y voluntarios, implicando a las personas usuarias de los servicios y trabajando por reforzar los procesos participativos como estrategias de integración.
- Contribuir a la elaboración de un modelo de gestión de la diversidad cultural que favorezca las relaciones y la comunicación entre las personas que atesoran valores culturales diferenciados.
- Defender y extender los derechos humanos, sociales y políticos de la ciudadanía en riesgo de pobreza y exclusión social y de forma especial de las personas migrantes, de los menores y las familias en riesgo de exclusión.
- Atender, orientar y acompañar a las víctimas de cualquier forma de discriminación por origen racial o étnico, al igual que por edad, género, orientación sexual, religiosa, política, enfermedad, nivel cultural o económico y discapacidad.
- Diseñar intervenciones de acompañamiento y seguimiento para la búsqueda activa de empleo que potencien la incorporación al mundo laboral de las personas jóvenes, mujeres y colectivos en riesgo de exclusión social, promoviendo el impulso de las políticas activas de empleo.
- Impulsar la promoción de actitudes y valores de autonomía y emprendimiento dentro de la propia organización, en el sistema educativo y, a nivel social, trabajando estas competencias con el conjunto de la ciudadanía y de forma especial con la población destinataria de nuestros proyectos y programas.
- Impulsar la innovación social en las políticas sociales, como entidad del tercer sector de acción social.
- Identificar, diagnosticar y atender a los cambios sociales que se produzcan en los territorios y en los grupos de incidencia, creando nuevas soluciones y estrategias de intervención.
- Realizar acciones formativas que procuren a los diversos grupos y personas implicados la adquisición y desarrollo de las competencias personales y profesionales que faciliten los procesos de integración socio laboral por cuenta propia y ajena y contribuyan al desarrollo de una sociedad intercultural, diversa y cohesionada.

FUNDACIÓN CEPAIM, ACCIÓN INTEGRAL CON MIGRANTES
Memoria del ejercicio anual terminado
el 31 de diciembre de 2016

- Promover y poner en práctica el principio de igualdad de oportunidades entre hombres y mujeres, contribuyendo a la erradicación de cualquier tipo de violencia hacia las mujeres (violencia en el ámbito familiar, trata de seres humanos, mutilación genital, entre otras) y discriminación por razón de género u origen cultural o étnico.
- Impulsar la transparencia, la calidad, la integralidad y la coherencia en las intervenciones, combatiendo en ellas cualquier tipo de paternalismo, trabajando por la autonomía y no por la dependencia.
- Posibilitar que sean las personas migrantes, y las personas y familias en riesgo de pobreza y exclusión social, los principales actores de su propia historia y de su integración, favoreciendo su protagonismo en la acción social tanto dentro como fuera de la Fundación.
- Vincular a las personas migrantes con el desarrollo de sus países de origen, con la cooperación y el intercambio social, cultural, económico y político. Implementado acciones de cooperación al desarrollo y codesarrollo.
- Favorecer el paternariado, tanto desde ámbitos interregionales y transnacionales, como de entidades de naturaleza gubernamental y no gubernamental.
- Impulsar y promover la calidad en la gestión, la Responsabilidad Social Corporativa y la Gestión de la Diversidad.
- Solicitar ser miembro consultivo respecto de las administraciones europeas, estatales, autonómicas y locales con competencias en el ámbito de los programas dirigidos a los inmigrantes, refugiados y población en riesgo de exclusión social, tendentes a favorecer los procesos de inclusión social.
- Impulsar el desarrollo de programas y servicios de integración con personas en situación de riesgo y/o conflicto con la Ley.
- Y cuantos otros fines pueda acordar el patronato de la Fundación en el marco de su ámbito fundacional.
- Desarrollo de planes de formación y/o recualificación dirigido a personas ocupadas y desempleadas, así como todos aquellos proyectos que fomenten y promuevan la formación profesional para el empleo.

La actividad de la Fundación coincide con su finalidad.

El ejercicio económico tiene carácter anual y la fecha de cierre tiene lugar el día 31 de diciembre de cada año.

Con fecha 30 de julio de 2008, y dando cumplimiento a un mandato de la Asamblea General Extraordinaria de Consorcio de Entidades para la Acción Integral con Migrantes (CEPAIM), se constituyó la Fundación CEPAIM, Acción Integral con Migrantes, con el objetivo de que esta Fundación se subrogase, en un periodo no inferior a dos años, en todos los derechos y obligaciones contraídas por el Consorcio.

Es voluntad de la Asamblea del Consorcio que ésta se extinga una vez se haya producido la finalización de dicho proceso de subrogación de derechos y obligaciones, continuándose la actividad del Consorcio a través de la Fundación, cuyo patronato se encuentra constituido por los socios del Consorcio.

FUNDACIÓN CEPAIM, ACCIÓN INTEGRAL CON MIGRANTES
Memoria del ejercicio anual terminado
el 31 de diciembre de 2016

Desde la constitución de la Fundación, el Consorcio venía cediendo gratuitamente a la Fundación numerosos elementos de inmovilizado para que esta pueda desarrollar sus actividades. Con fecha 4 de noviembre de 2016 se eleva a público la liquidación y cesión de inmuebles del Consorcio a Fundación.

2. Bases de presentación de las cuentas anuales

a) Imagen fiel

Las cuentas anuales, integradas por el balance, la cuenta de resultados y la memoria compuesta por las notas 1 a 28, se han preparado a partir de los registros contables, habiéndose aplicado las disposiciones legales vigentes en materia contable en concreto, el Plan General de Contabilidad de las entidades sin fines lucrativos aprobado por la Resolución de 26 de marzo de 2013, del Instituto de Contabilidad y Auditoría de Cuentas y sus modificaciones aprobadas por el Real Decreto 602/2016, de 2 de diciembre de 2016.

Salvo indicación de lo contrario, todas las cifras de la memoria están expresadas en euros.

b) Principios contables

Las cuentas anuales se han preparado de acuerdo con los principios contables obligatorios. No existe ningún principio contable que, siendo significativo su efecto, se haya dejado de aplicar.

c) Aspectos críticos de la valoración y estimación de la incertidumbre

En la elaboración de las cuentas anuales adjuntas se han utilizado estimaciones realizadas por el patronato de la Fundación para valorar algunos de los activos, pasivos, ingresos, gastos y compromisos que figuran registrados en ellas. Básicamente estas estimaciones se refieren a:

- La vida útil de los activos materiales e intangibles (notas 4.a y 4.b).

A pesar de que estas estimaciones se han realizado sobre la base de la mejor información disponible al cierre del ejercicio 2016, es posible que acontecimientos que puedan tener lugar en el futuro obliguen a modificarlas (al alza o a la baja) en los próximos ejercicios, lo que se realizaría, en su caso, de forma prospectiva.

d) Elementos recogidos en varias partidas

En la elaboración de las cuentas anuales no se ha identificado ningún elemento que haya sido registrado en dos o más partidas del balance.

e) Clasificación de las partidas corrientes y no corrientes

Para la clasificación de las partidas corrientes se ha considerado el plazo máximo de un año a partir de la fecha de las presentes cuentas anuales.

FUNDACIÓN CEPAIM, ACCIÓN INTEGRAL CON MIGRANTES
Memoria del ejercicio anual terminado
el 31 de diciembre de 2016

3. Distribución de resultados

Se somete a la aprobación del Patronato la siguiente propuesta de aplicación del excedente correspondiente al ejercicio anual terminado al 31 de diciembre de 2016:

<u>Base de reparto</u>	<u>Euros</u>
Excedente (negativo)	(67.504)
<u>Aplicación</u>	
A remanente	(67.504)

El 21 de junio de 2016 el Patronato aprobó la distribución del excedente positivo de 2015, que ascendía a 47.015 euros, consistente en su traspaso a remanente.

4. Normas de valoración

Las principales normas de registro y valoración utilizadas para la formulación de las cuentas anuales son las siguientes:

a) Inmovilizado material

El inmovilizado material se valora por su precio de adquisición o coste de producción, y minorado por la correspondiente amortización acumulada y las pérdidas por deterioro experimentadas.

Los impuestos indirectos que gravan los elementos del inmovilizado material sólo se incluyen en el precio de adquisición o coste de producción cuando no son recuperables directamente de la Hacienda Pública.

Los costes de ampliación, modernización o mejoras que representan un aumento de la productividad, capacidad o eficiencia, o un alargamiento de la vida útil de los bienes, se contabilizan como un mayor coste de los mismos. Los gastos de conservación y mantenimiento se cargan a la cuenta de pérdidas y ganancias del ejercicio en que se incurren.

La Fundación amortiza su inmovilizado material siguiendo el método lineal, distribuyendo el coste de acuerdo con la vida útil estimada de los activos, según los siguientes porcentajes anuales:

<u>Elemento</u>	<u>Años de vida útil</u>
Construcciones	2%
Otras instalaciones	10%
Mobiliario	15-25%
Equipos para proceso de la información	25%
Elementos de transporte	20%
Otro inmovilizado material	20%

FUNDACIÓN CEPAIM, ACCIÓN INTEGRAL CON MIGRANTES
Memoria del ejercicio anual terminado
el 31 de diciembre de 2016

b) Deterioro de valor del inmovilizado material

Se produce una pérdida por deterioro del valor de un elemento del inmovilizado material o intangible cuando su valor contable supera su valor recuperable, entendido éste como el mayor importe entre su valor razonable menos los costes de venta y su valor en uso.

A estos efectos, al menos al cierre del ejercicio, la Sociedad evalúa, mediante el denominado "test de deterioro" si existen indicios de que algún inmovilizado material o intangible, con vida útil indefinida, o en su caso alguna unidad generadora de efectivo puedan estar deteriorados, en cuyo caso se procede a estimar su importe recuperable efectuando las correspondientes correcciones valorativas.

Los cálculos del deterioro de los elementos del inmovilizado material se efectúan de forma individualizada. No obstante, cuando no es posible determinar el importe recuperable de cada bien individual se procede a determinar el importe recuperable de la unidad generadora de efectivo a la que pertenezca cada elemento del inmovilizado.

c) Bienes de Patrimonio Histórico

Los criterios contenidos en las normas relativas al inmovilizado material, se aplicarán a los bienes del Patrimonio Histórico, sin perjuicio de lo dispuesto a continuación:

Las grandes reparaciones a las que deban someterse estos bienes se contabilizarán de acuerdo con el siguiente criterio:

- En la determinación del precio de adquisición se tendrá en cuenta la incidencia de los costes relacionados con grandes reparaciones. En este sentido, el importe equivalente a estos costes se amortizará de forma distinta a la del resto del elemento, durante el periodo que medie hasta la gran reparación. Si estos costes no estuvieran especificados en la adquisición o construcción, a efectos de su identificación, podrá utilizarse el precio actual de mercado de una reparación similar.
- Cuando se realice la gran reparación, su coste se reconocerá en el valor contable del bien como una sustitución, siempre y cuando se cumplan las condiciones para su reconocimiento. Asimismo, se dará de baja cualquier importe asociado a la reparación que pudiera permanecer en el valor contable del citado bien.

Quando los bienes del Patrimonio Histórico no se puedan valorar de forma fiable su precio de adquisición estará constituido por los gastos de acondicionamiento, en función de sus características originales. No formarán parte del valor de estos bienes las instalaciones y elementos distintos de los consustanciales que formen parte de los mismos o de su exorno aunque tengan carácter de permanencia. Tales instalaciones y elementos se inscribirán en el balance en la partida correspondiente a su naturaleza.

Los bienes de Patrimonio Histórico no se someterán a amortización cuando su potencial de servicio sea usado tan lentamente que sus vidas útiles estimadas sean indefinidas, sin que los mismos sufran desgaste por su funcionamiento, uso o disfrute.

FUNDACIÓN CEPAIM, ACCIÓN INTEGRAL CON MIGRANTES
Memoria del ejercicio anual terminado
el 31 de diciembre de 2016

d) Arrendamientos y otras operaciones de naturaleza similar

Arrendamiento operativo

Los ingresos y gastos derivados de los acuerdos de arrendamiento operativo se contabilizan en la cuenta de pérdidas y ganancias en el ejercicio en que se devengan.

Asimismo, el coste de adquisición del bien arrendado se presenta en el balance conforme a su naturaleza, incrementado por el importe de los costes del contrato directamente imputables, los cuales se reconocen como gasto en el plazo del contrato, aplicando el mismo criterio utilizado para el reconocimiento de los ingresos del arrendamiento.

Los gastos derivados de los acuerdos de arrendamiento operativo se contabilizan en la cuenta de pérdidas y ganancias en el ejercicio en que se devengan.

Cualquier cobro o pago que se realiza al contratar un arrendamiento operativo se trata como un cobro o pago anticipado, que se imputa a resultados a lo largo del periodo del arrendamiento, a medida que se ceden o reciben los beneficios del activo arrendado.

e) Instrumentos financieros

e.1) Activos financieros

Préstamos y partidas a cobrar

Corresponden a créditos, por operaciones comerciales o no comerciales, originados en la venta de bienes, entregas de efectivo o prestación de servicios, cuyos cobros son de cuantía determinada o determinable, y que no se negocian en un mercado activo.

Se registran inicialmente al valor razonable de la contraprestación entregada más los costes de la transacción que sean directamente atribuibles. Se valoran posteriormente a su coste amortizado, registrando en la cuenta de resultados los intereses devengados en función de su tipo de interés efectivo.

No obstante lo anterior, los créditos con vencimiento no superior a un año valorados inicialmente por su valor nominal, se siguen valorando por dicho importe, salvo que se hubieran deteriorado.

Las correcciones valorativas por deterioro se registran en función de la diferencia entre su valor en libros y el valor actual al cierre del ejercicio de los flujos de efectivo futuros que se estima van a generar, descontados al tipo de interés efectivo calculado en el momento de su reconocimiento inicial. Estas correcciones se reconocen en la cuenta de pérdidas y ganancias.

Se dan de baja los activos financieros cuando expiran o se han cedido los derechos sobre los flujos de efectivo del correspondiente activo financiero y se han transferido sustancialmente los riesgos y beneficios inherentes a su propiedad.

Por el contrario, no se dan de baja los activos financieros y se reconoce un pasivo financiero por un importe igual a la contraprestación recibida, en las cesiones de activos financieros en las que se retenga sustancialmente los riesgos y beneficios inherentes a su propiedad.

FUNDACIÓN CEPAIM, ACCIÓN INTEGRAL CON MIGRANTES
Memoria del ejercicio anual terminado
el 31 de diciembre de 2016

e.2) Pasivos financieros

Se reconoce un pasivo financiero en el balance cuando la Sociedad se convierte en una parte obligada del contrato o negocio jurídico conforme a las disposiciones del mismo.

Los débitos y partidas a pagar originados en la compra de bienes y servicios por operaciones de tráfico de la empresa o por operaciones no comerciales se valoran inicialmente al valor razonable de la contraprestación recibida, ajustada por los costes de la transacción directamente atribuibles.

No obstante lo anterior, los débitos por operaciones comerciales con vencimiento no superior a un año y que no tengan un tipo de interés contractual se valoran inicialmente por su valor nominal, siempre y cuando el efecto de no actualizar los flujos de efectivo no sea significativo.

Los débitos y partidas a pagar se valoran, con posterioridad, por su coste amortizado, empleando para ello el tipo de interés efectivo. Aquellos que, de acuerdo a lo comentado en el párrafo anterior, se valoran inicialmente por su valor nominal, continúan valorándose por dicho importe.

Los pasivos financieros se dan de baja cuando se extinguen las obligaciones que los han generado.

f) Transacciones en moneda extranjera

Partidas monetarias

La conversión en moneda funcional de los créditos comerciales y otras cuentas a cobrar, expresados en moneda extranjera se realiza aplicando el tipo de cambio vigente en el momento de efectuar la correspondiente operación, valorándose al cierre del ejercicio de acuerdo con el tipo de cambio vigente en ese momento.

Las diferencias de cambio que se producen como consecuencia de la valoración al cierre del ejercicio de los débitos y créditos en moneda extranjera se imputan directamente a la cuenta de pérdidas y ganancias.

g) Subvenciones, donaciones y legados recibidos

Las subvenciones, donaciones y legados no reintegrables se contabilizarán, con carácter general, directamente en el patrimonio neto de la entidad para su posterior reclasificación al excedente del ejercicio como ingresos, sobre una base sistemática y racional de forma correlacionada con los gastos derivados de la subvención, donación o legado, de acuerdo con los criterios que se describen a continuación:

- Si se conceden para financiar gastos específicos, la imputación se realiza a medida que se devenguen los gastos subvencionados.
- Si son concedidos para la adquisición de activos, se imputan a resultados en proporción a la amortización o, en su caso, cuando se produzca su enajenación, corrección valorativa por deterioro o baja en balance.

Las subvenciones, donaciones y legados no reintegrables que se obtengan sin asignación a una finalidad específica se contabilizarán directamente en el excedente del ejercicio en que se reconozcan.

FUNDACIÓN CEPAIM, ACCIÓN INTEGRAL CON MIGRANTES
Memoria del ejercicio anual terminado
el 31 de diciembre de 2016

Las subvenciones, donaciones y legados que tengan carácter de reintegrables se registrarán como pasivos hasta que adquieran la condición de no reintegrables. A estos efectos, se considerarán no reintegrables cuando exista un acuerdo individualizado de concesión de la subvención, donación o legado a favor de la entidad, se hayan cumplido las condiciones establecidas para su concesión y no existan dudas razonables sobre su recepción.

Las subvenciones recibidas, en la parte de las mismas que financian actividades no realizadas y gastos no incurridos al cierre del ejercicio, son registradas en el epígrafe "Deudas a largo plazo" y "Deudas a corto plazo" del pasivo del balance.

En particular, para entender cumplidas las citadas condiciones se aplicarán los siguientes criterios:

- Las obtenidas para adquirir un activo solo se calificarán de no reintegrables cuando se haya adquirido el correspondiente activo.

Si las condiciones del otorgamiento exigen mantener la inversión durante un determinado número de años, se considerarán no reintegrables cuando al cierre del ejercicio se haya realizado la inversión y no existan dudas razonables de que se mantendrá en el período fijado en los términos de la concesión.

En particular, se aplicará este criterio cuando las condiciones del otorgamiento obliguen a invertir permanentemente el importe recibido en un activo financiero, y a destinar el rendimiento de esa inversión exclusivamente al cumplimiento de los fines o actividad propia. El rendimiento que origine la inversión se contabilizará siguiendo los criterios generales de registro y valoración establecidos para los activos financieros.

- Las obtenidas para la construcción, mejora, renovación o ampliación de un activo, si las condiciones del otorgamiento exigen la finalización de la obra y su puesta en condiciones de funcionamiento, se considerarán no reintegrables cuando al cierre del ejercicio se haya ejecutado la actuación, total o parcialmente.

En el supuesto de ejecución parcial, la subvención se calificará como no reintegrable en proporción a la obra ejecutada, siempre que no existan dudas razonables de que concluirá la construcción del activo o la ejecución de las actuaciones de mejora, renovación o ampliación según las condiciones establecidas en el acuerdo de concesión.

- Las obtenidas para financiar gastos específicos de ejecución plurianual, si las condiciones del otorgamiento exigen la finalización del plan de actuación y la justificación de que se han realizado las correspondientes actividades, se considerarán no reintegrables cuando al cierre del ejercicio se haya ejecutado la actuación, total o parcialmente.

En el supuesto de ejecución parcial, el importe recibido se calificará como no reintegrable en proporción al gasto ejecutado, siempre que no existan dudas razonables de que se concluirá en los términos fijados en las condiciones del otorgamiento.

No obstante lo anterior, en aquellos casos en que la entidad receptora de la ayuda no sea la beneficiaria de los fondos recibidos, sino que actúe como un mero intermediario entre el concedente y sus destinatarios finales, el importe obtenido no tendrá influencia en su cuenta de resultados, debiéndose registrar únicamente los movimientos de tesorería que se produzcan, sin perjuicio de que si pudieran derivarse responsabilidades a la entidad por el buen fin de la ayuda recibida, ésta debería contabilizar la correspondiente provisión.

FUNDACIÓN CEPAIM, ACCIÓN INTEGRAL CON MIGRANTES
Memoria del ejercicio anual terminado
el 31 de diciembre de 2016

Las subvenciones, donaciones y legados de carácter monetario se valorarán por el valor razonable del importe concedido. Las de carácter no monetario o en especie se valorarán por el valor razonable del bien o servicio recibido, siempre que el valor razonable del citado bien o servicio pueda determinarse de manera fiable.

Las subvenciones, donaciones y legados recibidos de carácter monetario se valoran por el valor razonable del importe concedido. Las de carácter no monetario o en especie se valoran por el valor razonable del bien recibido, referenciados ambos valores al momento de su reconocimiento.

h) Impuesto sobre beneficios

La Fundación cumple los requisitos formales para acogerse a la Ley 49/2002 de 23 de diciembre de Régimen Fiscal de las Entidades sin Fines Lucrativos, habiéndose realizado la petición a la Agencia Tributaria para acogerse a la misma.

De acuerdo con lo establecido por el artículo 7 de la Ley 49/2002, la totalidad de las rentas de la Fundación se encuentran exentas.

i) Transacciones entre partes vinculadas

Las operaciones entre partes vinculadas, con independencia del grado de vinculación, se contabilizan de acuerdo con las normas generales. En consecuencia, con carácter general, los elementos objeto de transacción se contabilizan en el momento inicial por su valor razonable. Si el precio acordado en una operación difiere de su valor razonable, la diferencia se registra atendiendo a la realidad económica de la operación. La valoración posterior se realiza de acuerdo con lo previsto en las correspondientes normas.

j) Ingresos y gastos

Los ingresos y gastos se imputan en función del criterio de devengo, es decir, cuando se produce la corriente real de bienes y servicios que los mismos representan, con independencia del momento en que se produzca la corriente monetaria o financiera derivada de ellos.

Los ingresos se valoran por el valor razonable de la contraprestación recibida, deducidos descuentos e impuestos.

El reconocimiento de los ingresos por subvenciones, donaciones o legados se produce de forma correlacionada con los gastos derivados de la subvención, donación o legado.

Si la subvención donación o legado tiene carácter plurianual, únicamente se reconoce como ingreso del ejercicio la parte de la misma que financia gastos del ejercicio, registrándose el resto de la subvención, donación o legado en una cuenta de pasivo.

Los ingresos por prestación de servicios se reconocen considerando el grado de realización de la prestación a la fecha de balance, siempre y cuando el resultado de la transacción pueda ser estimado con fiabilidad.

FUNDACIÓN CEPAIM, ACCIÓN INTEGRAL CON MIGRANTES
Memoria del ejercicio anual terminado
el 31 de diciembre de 2016

5. Bienes de Patrimonio Histórico

Los saldos y variaciones durante los ejercicios 2016 y 2015, de los valores brutos y de la amortización acumulada son:

	Bienes inmuebles
<u>Valores brutos</u>	
Saldo al 31.12.15	173.932
Saldo al 31.12.16	173.932
<u>Amortización acumulada</u>	
Saldo al 01.01.15	(27.463)
Dotación a la amortización	(9.154)
Saldo al 31.12.15	(36.617)
Dotación a la amortización	(9.155)
Saldo al 31.12.16	(45.772)
Valor Neto Contable al 31.12.15	137.315
Valor Neto Contable al 31.12.16	128.160

La Fundación formalizó un contrato de arrendamiento operativo, de fecha 1 de noviembre de 2011 con Administrador de Infraestructuras Ferroviarias (ADIF) por la Estación de Ferrocarril en Beniján, situada dentro del sistema de espacios ferroviarios, catalogada con un grado de protección: 2. La vigencia del contrato es de 20 años (ver nota 7).

La Fundación realizó trabajos de rehabilitación y adecuación de la antigua Estación de Ferrocarril de Beniján para acondicionamiento del Centro de Acción Comunitaria Intercultural.

6. Inmovilizaciones materiales

Los saldos y variaciones durante los ejercicios 2016 y 2015, de los valores brutos y de la amortización acumulada son:

	Terrenos y construcciones	Instalaciones técnicas y otro inmovilizado material	Total
<u>Valores brutos</u>			
Saldo al 01.01.15	80.806	557.928	638.734
Entradas	188.784	122.559	311.343
Salidas	-	(2.345)	(2.345)
Traspasos	(180.000)		(180.000)
Saldo al 31.12.15	89.590	678.142	767.732
Entradas	2.101.252	383.202	2.484.454
Saldo al 31.12.16	2.190.842	1.061.344	3.252.186
<u>Amortización acumulada</u>			
Saldo al 01.01.15	(25.107)	(311.093)	(336.200)
Dotación a la amortización	(8.604)	(113.298)	(121.902)
Bajas	-	1.921	1.921
Saldo al 31.12.15	(33.711)	(422.470)	(456.181)
Dotación a la amortización	(13.824)	(122.936)	(136.760)
Saldo al 31.12.16	(47.535)	(545.406)	(592.941)
Valor Neto Contable al 31.12.15	55.879	255.672	311.551
Valor Neto Contable al 31.12.16	2.143.307	515.938	2.659.245

FUNDACIÓN CEPAIM, ACCIÓN INTEGRAL CON MIGRANTES
Memoria del ejercicio anual terminado
el 31 de diciembre de 2016

Con fecha 4 de noviembre de 2016 se eleva a público el acuerdo adoptado por Consorcio la transmisión de los todos los inmuebles que poseía esta registrados, por su valor teórico neto contable que asciende a 2.099.364 euros, así como otros inmovilizados por valor de 64.556 euros (ver nota 1 y 15).

El valor neto contable por separado de la construcción y del terreno, de los inmuebles poseídos, es el siguiente:

Cuenta	Saldo al 31.12.16	Saldo al 31.12.15
Terrenos	696.426	-
Construcciones	1.716.881	55.879
	<u>2.413.307</u>	<u>55.879</u>

El detalle de los elementos totalmente amortizados es el siguiente:

Cuenta	Saldo al 31.12.16	Saldo al 31.12.15
Instalaciones técnicas y otro inmovilizado material	332.586	187.154
	<u>332.586</u>	<u>187.154</u>

Durante el ejercicio 2015 se enajenaron elementos de transporte por un valor neto contable de 424 euros, habiéndose obtenido un beneficio por importe de 1.376 euros.

Al 31 de diciembre de 2016 existían elementos de inmovilizado material por un valor neto contable de 205.592 euros, que se encontraban afectos a garantía hipotecaria derivada de un préstamo recibido de una entidad financiera, cuyo importe principal pendiente de amortizar, a dicha fecha, era de 26.518 euros, tal y como se detalla en la nota 15.

El detalle de subvenciones, donaciones y legados recibidos relacionados con el inmovilizado material se describe en la nota 19.

La política de la Fundación es formalizar pólizas de seguro para cubrir los posibles riesgos a que están sujetos los diversos elementos de su inmovilizado material.

7. Arrendamientos y otras operaciones de naturaleza similar

Las cuotas de arrendamiento operativo mínimas contratadas con los arrendadores, de acuerdo con los actuales contratos en vigor, son las siguientes:

	Cuotas pendientes	
	Saldo al 31.12.16	Saldo al 31.12.15
Menos de un año	537.678	268.075
Entre 1 y cinco años	117.018	71.966
Más de cinco años	21.780	23.958
	<u>676.476</u>	<u>363.999</u>

FUNDACIÓN CEPAIM, ACCIÓN INTEGRAL CON MIGRANTES
Memoria del ejercicio anual terminado
el 31 de diciembre de 2016

Los contratos de arrendamiento operativo vigentes al 31 de diciembre de 2016, de la Fundación corresponden a 114 inmuebles (45 inmuebles en el ejercicio 2015) arrendados en diferentes ciudades para el alojamiento de usuarios de la Fundación y para la instalación de oficinas administrativas.

Los arrendamientos operativos más importantes son:

- Arrendamiento de inmuebles de la Estación de Ferrocarril sita en Beniján. El contrato de arrendamiento se inició el 1 de noviembre de 2011, con tres mensualidades de carencia, y una vigencia de 20 años. El importe de las rentas pagadas durante 2016 ha ascendido a 2.178 euros, (1.452 euros en el ejercicio 2015).

-Arrendamiento de una oficina administrativa sita en la calle Cañas 34, de Ciudad Real. El contrato de arrendamiento se inició el 8 de agosto de 2014 con carencia de dos mensualidades, con vencimiento a 5 años. El importe de las rentas pagadas durante 2016 y 2015 ha ascendido a 17.424 euros.

-Arrendamiento de unas oficinas sitas en la calle Nicolás Morales de Madrid. El contrato de arrendamiento se inició el 1 de enero de 2015, con vencimiento a un año, anual renovable por un periodo máximo de 5 años. El importe de las rentas pagadas durante 2016 y 2015 ha ascendido a 21.054 euros.

-Arrendamiento de un piso sito en calle Coín en Madrid. El contrato de arrendamiento se inició el 15 de diciembre de 2010, con un vencimiento 14 de diciembre de 2011, anual renovable. El importe de las rentas pagadas durante 2016 y 2015 ha ascendido a 12.996 euros.

-Arrendamiento de un piso sito en Camino Viejo de Leganés, 99 en Madrid. El contrato se inició el 3 de noviembre de 2014, anual renovable hasta un plazo máximo de 5 años. El importe de las rentas pagadas durante 2016 y 2015 ha ascendido a 9.600 euros.

-Arrendamiento de un piso sito en calle Bases de Sant Pere de Barcelona. El contrato de arrendamiento se inició el 1 de abril de 2010, con vencimiento 1 de abril de 2015, prorrogado hasta el 31 de diciembre de 2015. El importe de las rentas pagadas durante el 2016 ha ascendido a 26.840 euros (25.200 euros en el ejercicio 2015).

-Arrendamiento de un piso sito en calle Felipe II de Barcelona. El contrato de arrendamiento se inició el 1 de noviembre de 2015, anual renovable. El importe de las rentas pagadas durante 2016 y 2015 ha ascendido a 10.440 euros.

-Arrendamiento de un piso sito en calle Artesanía de Barcelona. El contrato de arrendamiento se inició el 1 de agosto de 2010, con vencimiento 1 de agosto de 2015, anual renovable. El importe de las rentas pagadas durante 2016 ha ascendido a 10.072 euros (9.624 euros en el ejercicio 2015).

-Arrendamiento de un piso sito en calle Badal de Barcelona. El contrato de arrendamiento se inició el 1 de junio de 2013, firmándose una adenda el 1 de julio de 2016 con vencimiento el 30 de junio de 2019. El importe de las rentas pagadas durante el ejercicio 2016 ha ascendido a 8.713 euros (8.400 euros en el ejercicio 2015).

-Arrendamiento de una oficina administrativa sita en calle Aragón de Barcelona. El contrato de arrendamiento se inició el 1 de abril de 2014, anual renovable. El importe de las rentas pagadas durante el ejercicio 2016 ha ascendido a 21.054 euros (20.328 euros en el ejercicio 2015).

FUNDACIÓN CEPAIM, ACCIÓN INTEGRAL CON MIGRANTES
Memoria del ejercicio anual terminado
el 31 de diciembre de 2016

- Arrendamiento de una oficina administrativa sita en Banyoles (Girona). El contrato de arrendamiento se inició el 5 de septiembre de 2014, con una duración de tres años. El importe de las rentas pagadas durante 2016 y 2015 ha ascendido a 4.356 euros.
- Arrendamiento de un piso sito en calle Millares de Valencia. El contrato de arrendamiento se inició el uno de enero de 2011, anual renovable. El importe de las rentas pagadas durante 2016 y 2015 ha ascendido a 6.720 euros.
- Arrendamiento de una oficina administrativa sita en calle Marqués del Campo de Valencia. El contrato de arrendamiento se inició el 5 de diciembre de 2014, anual renovable. El importe de las rentas pagadas durante 2016 y 2015 ha ascendido a 20.328 euros.
- Arrendamiento de un piso sito en calle Dolores Alcaide de Valencia. El contrato de arrendamiento se inició el 1 de julio de 2014, anual renovable. El importe de las rentas pagadas durante 2016 y 2015 ha ascendido a 6.600 euros.
- Arrendamiento de un piso sito en calle Regidor Bustamante de Algeciras (Cádiz). El contrato de arrendamiento se inició el 10 de febrero de 2014, con vencimiento 10 de febrero de 2015 prorrogable. El importe de las rentas pagadas durante 2016 y 2015 ha ascendido a 6.000 euros.
- Arrendamiento de un piso sito en la calle Párroco Antonio Gómez de Sevilla. El contrato de arrendamiento se inició el 1 de enero de 2016, anual renovable. El importe de la renta pagada durante el 2016 ha ascendido a 14.284 euros.
- Arrendamiento de un piso sito en la Avenida Pablo Ruiz Picasso en Huelva. El contrato de arrendamiento se inició el 18 de enero de 2016, anual renovable. El importe de la renta pagada durante el 2016 ha ascendido a 22.000 euros.
- Arrendamiento de un piso sito en Parque Eugenia de Montijo en Madrid. El contrato de arrendamiento se inició el 1 de enero de 2016, anual renovable. El importe de la renta pagada durante el 2016 ha ascendido a 10.229 euros.
- Arrendamiento de una oficina sita en la Avenida Pedro Díez en Madrid. El contrato de arrendamiento se inició el 1 de octubre de 2016, con vencimiento el 30 de septiembre de 2021. El importe de la renta pagada durante el 2016 ha ascendido a 3.478 euros.

Existen otros arrendamientos de inmuebles e instalaciones.

El importe de las cuotas de arrendamiento operativo reconocidas como gasto son las siguientes:

	Ejercicio 2016	Ejercicio 2015
Pagos mínimos por arrendamiento	583.905	321.701
	583.905	321.701

FUNDACIÓN CEPAIM, ACCIÓN INTEGRAL CON MIGRANTES
Memoria del ejercicio anual terminado
el 31 de diciembre de 2016

8. Inversiones financieras a largo plazo y corto plazo

Las inversiones financieras, se clasifican en base a las siguientes categorías:

<u>Categorías:</u>	<u>Inversiones financieras a largo plazo</u>	
	<u>Créditos y otros</u>	
	<u>31.12.16</u>	<u>31.12.15</u>
Préstamos y partidas a cobrar	78.052	34.069
	<u>78.052</u>	<u>34.069</u>

<u>Categorías:</u>	<u>Inversiones financieras a corto plazo</u>	
	<u>Créditos y otros</u>	
	<u>31.12.16</u>	<u>31.12.15</u>
Préstamos y partidas a cobrar	4.600	94.600
	<u>4.600</u>	<u>94.600</u>

Existen “Fianzas constituidas a largo plazo” sin vencimiento determinado, por 76.252 euros (31.919 euros en el ejercicio 2015), que se han clasificado a largo plazo atendiendo a sus características.

En la rúbrica de “Inversiones Financieras a largo plazo” se han clasificado créditos a terceros por un montante de 1.800 euros y 2.150 euros con vencimiento en 2017.

En la rúbrica de “Inversiones Financieras a corto plazo” se clasificaron imposiciones a plazo fijo por un importe que ascendía a 80.000 euros en el ejercicio 2015 y otros créditos con otras partes vinculadas por un montante de 4.600 euros (14.600 euros en el ejercicio 2015).

9. Existencias

La Fundación al 31 de diciembre de 2016 y 2015 posee existencias constituidas por ejemplares de la publicación del libro “Nadie te está esperando” y “Agendas 2016” (ejemplares del libro “Nadie te está esperando” y “Agendas 2015” en el ejercicio 2015).

La Fundación no tiene productos obsoletos ni de lenta rotación, por lo que no se han practicado correcciones valorativas de las existencias por deterioro.

Las existencias de la Fundación no tienen en ningún caso ciclos de producción, por lo que no se han capitalizado gastos financieros.

Al cierre del ejercicio 2016 y 2015 la Fundación no tiene compromisos firmes de compra y venta, ni contratos de futuro o de opciones relativos a existencias.

La Fundación no tiene limitaciones a la disponibilidad de sus existencias de ninguna clase.

FUNDACIÓN CEPAIM, ACCIÓN INTEGRAL CON MIGRANTES
Memoria del ejercicio anual terminado
el 31 de diciembre de 2016

10. Activos no corrientes mantenidos para la venta

La Fundación tiene la intención firme de vender en el corto plazo un local. Dado que se cumplen los requisitos establecidos en el Plan General de Contabilidad para que dicho activo sea clasificado como Activos no corrientes mantenidos para la venta, al cierre de cada ejercicio se ha procedido a realizar la oportuna reclasificación.

La descripción detallada del elemento patrimonial clasificado en este epígrafe es la siguiente:

Cuenta	Saldo al 31.12.16	Saldo al 31.12.15
Terrenos y construcciones	180.000	180.000
	<u>180.000</u>	<u>180.000</u>

Al 31 de diciembre de 2016 y 2015 se encuentran afectos a garantía hipotecaria derivada de un préstamo recibido de una entidad financiera, cuyo principal pendiente de amortizar, a dicha fecha, es de 7.508 euros y 29.879 euros, según se indica en la nota 15.

11. Usuarios y otros deudores de la actividad propia

Los saldos y variaciones durante los ejercicios 2016 y 2015 del epígrafe del activo del balance “Usuarios y otros deudores de la actividad propia” es el siguiente:

	Usuarios y Otros deudores
Saldo al 01.01.15	421.401
Aumentos	779.128
Disminuciones	(863.248)
Saldo al 31.12.15	<u>337.281</u>
Aumentos	1.059.710
Disminuciones	(940.967)
Saldo al 31.12.16	<u>456.024</u>

El saldo de “Usuarios y otros deudores de la actividad propia” recoge las deudas que mantienen con la Fundación aquellas entidades privadas que a 31 de diciembre de 2016 y 2015 no habían pagado las ayudas comprometidas para la realización de actividades que han sido desarrolladas en los ejercicios 2016 y 2015, y otras a desarrollar en los ejercicios siguientes. En “Administraciones Públicas” quedan las deudas por este mismo concepto de las entidades públicas (nota 18). El desglose de este saldo es el siguiente:

FUNDACIÓN CEPAIM, ACCIÓN INTEGRAL CON MIGRANTES
Memoria del ejercicio anual terminado
el 31 de diciembre de 2016

Concepto	31.12.16	31.12.15
Fundación Obra Social La Caixa ProInfancia	282.336	95.169
Fundación Obra Social La Caixa Incorpora	-	96.000
Fundación Obra Social La Caixa ICI	72.000	36.000
Fundación Obra Social La Caixa Abriendo Caminos	-	7.200
Fundación Obra Social La Caixa Abriendo Caminos II	4.800	-
Fundación Daniel & Nina Carasso	26.000	76.000
Fundación Espial Vodafone	-	1.440
Fundación Obra Social La Caixa Ocupa T	4.706	-
Fundación Obra Social La Caixa Palabras Viajeras	4.686	-
Fundación Obra Social La Caixa Huerto Social	23.460	-
Fundación Obra Social La Caixa Baobab	8.000	-
Fundación Obra Social La Caixa Acción Social Rural	3.990	-
Usuarios Red Viviendas	240	150
Usuarios por prestaciones de servicios y otros	25.806	25.322
Total	456.024	337.281

La Fundación ha registrado como “Pérdidas por créditos incobrables derivados de la actividad propia” en el ejercicio 2016 un montante de 6.647 euros (7.509 euros en el ejercicio 2015).

12. Deudores comerciales y otras cuentas a cobrar

El detalle del epígrafe del balance de “Deudores comerciales y otras cuentas a cobrar” es el siguiente:

Concepto	31.12.16	31.12.15
Deudores	3.986	-
Personal	2.341	3.373
Otros créditos con las Administraciones Públicas (ver nota 18)	3.397.346	2.488.935
Total	3.403.673	2.492.308

FUNDACIÓN CEPAIM, ACCIÓN INTEGRAL CON MIGRANTES
Memoria del ejercicio anual terminado
el 31 de diciembre de 2016

13. Beneficiarios-Acreedores

Los saldos y variaciones durante los ejercicios 2016 y 2015 del epígrafe del activo del balance “Beneficiarios-Acreedores” es el siguiente:

	Beneficiarios- Acreedores
Saldo al 01.01.15	7.776
Aumentos	628.110
Disminuciones	(633.849)
Saldo al 31.12.15	2.037
Aumentos	649.273
Disminuciones	(625.648)
Saldo al 31.12.16	25.662

El saldo de “Beneficiarios-Acreedores” recoge los saldos pendientes de pago a beneficiarios por ayudas (ver nota 21 b).

14. Fondos propios

Los saldos y variaciones durante los ejercicios 2016 y 2015 son:

	Dotación Fundacional	Excedentes de ejercicios anteriores	Excedente del ejercicio	Total
Saldo al 01.01.15	30.000	196.724	67.022	293.746
Entradas	-	-	47.015	47.015
Traspasos	-	67.022	(67.022)	-
Saldo al 31.12.15	30.000	263.746	47.015	340.761
Entradas	-	-	(67.504)	(67.504)
Traspasos	-	47.015	(47.015)	-
Saldo al 31.12.16	30.000	310.761	(67.504)	273.257

La dotación fundacional de la Entidad está compuesta por una aportación inicial de 30.000 euros, totalmente desembolsada.

15. Deudas a corto plazo

Las deudas a corto plazo se clasifican en base a las siguientes categorías:

Deudas a largo plazo					
Categorías:	Deudas con entidades de crédito		Otros		Total
	31.12.16	31.12.15	31.12.16	31.12.15	
					31.12.16 31.12.15
Débitos y partidas a pagar	12.759	7.508	1.083.267	1.660.885	1.096.026 1.668.393
	12.759	7.508	1.083.267	1.660.885	1.096.026 1.668.393

FUNDACIÓN CEPAIM, ACCIÓN INTEGRAL CON MIGRANTES
Memoria del ejercicio anual terminado
el 31 de diciembre de 2016

Deudas a corto plazo					
Categorías:	Deudas con entidades de crédito		Otros		Total
	31.12.16	31.12.15	31.12.16	31.12.15	31.12.16
Débitos y partidas a pagar	621.266	22.371	9.820.141	4.507.209	10.441.407
	621.266	22.371	9.820.141	4.507.209	10.441.407

La Fundación se subrogó en el préstamo del inmueble adquirido en el ejercicio 2015, con un saldo pendiente de amortizar al cierre de 2016 por importe de 7.508 euros (29.879 euros en el ejercicio 2015), el cual está garantizado por una hipoteca sobre el inmueble sito en Madrid (ver nota 10).

La Fundación se ha subrogado en el préstamo del inmueble cedido por Consorcio a Fundación, tal como se indica en la nota 1, con un saldo pendiente de amortizar al cierre del 2015 por importe de 26.518 euros, el cual está garantizado por una hipoteca sobre el inmueble sito en Valencia (ver nota 6).

a) Otra información

Las líneas pólizas de crédito concedidas son las siguientes:

Pólizas de crédito	2016		
	Límite	Importe dispuesto al 31.12.16	Importe disponible
	600.000	600.000	-
	600.000	600.000	-

En el epígrafe "Otros pasivos financieros" a largo y corto plazo, la Fundación tiene registradas principalmente las subvenciones y donaciones reintegrables hasta que adquieran la condición de no reintegrables, que se producirá cuando se haya ejecutado el proyecto total o parcialmente, se hayan cumplido las condiciones establecidas para su concesión y no existan dudas razonables sobre su recepción. El detalle se muestra en la nota 19, por un montante de 10.786.352 euros (6.045.058 euros en el ejercicio 2015). Así mismo, en el epígrafe "Otros pasivos financieros" a corto plazo se recogen saldos con otras partes vinculadas por un montante que asciende a 42.282 euros (46.305 euros en el ejercicio 2015). véase nota 23.

16. Acreedores comerciales y otras cuentas a pagar

El detalle del epígrafe del balance de "Acreedores comerciales y otras cuentas a pagar" es:

Concepto	31.12.16	31.12.15
Acreedores varios	172.299	21.762
Personal (remuneraciones pendientes de pago)	-	1.091
Otras deudas con las Administraciones Públicas (ver nota 18)	422.756	285.931
Total	595.055	308.784

FUNDACIÓN CEPAIM, ACCIÓN INTEGRAL CON MIGRANTES
Memoria del ejercicio anual terminado
el 31 de diciembre de 2016

A efectos de lo establecido en la disposición adicional segunda de la Ley 31/2014, de 3 de diciembre por la que se modifica la Ley de Sociedades de Capital, y de conformidad con la Resolución de 29 de febrero de 2016 del Instituto de Contabilidad y Auditoría de Cuentas, se incluye a continuación un detalle con el periodo medio de pago a proveedores, ratio de las operaciones pagadas, ratio de las operaciones pendientes de pago, el total de pagos realizados y el total de pagos pendientes:

	2016	2015
	Días	Días
Periodo medio de pagos a proveedores	33,60	29,10
Ratio de operaciones pagadas	31,21	29,10
Ratio de operaciones pendientes de pago	89,76	29,79
	Importe	Importe
Total pagos realizados	3.807.680	3.241.126
Total pagos pendientes	172.299	21.762

Los datos expuestos en el cuadro anterior sobre pagos a proveedores hacen referencia a la totalidad de los pagos que por su naturaleza son acreedores comerciales por deudas con suministradores de bienes y servicios.

Al 31 de diciembre de 2016 y 2015 en la rúbrica "Acreedores varios", existen algunos saldos pendientes de pago por gastos realizados por la Fundación para el desarrollo de proyectos y/o actividades subvencionadas.

17. Información sobre la naturaleza y el nivel de riesgo procedente de instrumentos financieros

Información cualitativa

La gestión de los riesgos financieros de la Fundación, que consideramos no relevantes, está centralizada en la dirección, la cual tiene establecidos los mecanismos necesarios para controlar la exposición a las variaciones en los tipos de interés, así como a los riesgos de crédito y liquidez. A continuación se indican los principales riesgos financieros que impactan a la Fundación:

a) Riesgo de crédito:

Con carácter general la Fundación mantiene su tesorería y activos líquidos equivalentes en entidades financieras de elevado nivel crediticio. Las cuentas a cobrar provienen fundamentalmente de Administraciones Públicas, por lo que se entiende que su cobro está garantizado.

b) Riesgo de liquidez:

Con el fin de asegurar la liquidez y poder atender todos los compromisos de pago que se derivan de su actividad, la Fundación dispone de la tesorería que muestra el balance.

FUNDACIÓN CEPAIM, ACCIÓN INTEGRAL CON MIGRANTES
Memoria del ejercicio anual terminado
el 31 de diciembre de 2016

c) Riesgo de mercado

La Fundación no está expuesta al riesgo de tipo de cambio ni al riesgo de precios, siendo no significativo el riesgo de tipo de interés existente.

18. Situación fiscal

El detalle de las cuentas relacionadas con Administraciones Públicas en el ejercicio 2016 y 2015 es el siguiente:

Ejercicio 2016		
Cuenta	Saldos deudores	Saldos acreedores
	Corriente	Corriente
Impuesto sobre el Valor Añadido	-	379
Impuesto sobre la Renta de las Personas Físicas	-	137.844
Impuesto sobre los alquileres	-	30.859
Hacienda Pública, acreedora por subvenciones a reintegrar	-	11.740
Hacienda Pública, deudor por subvenciones	3.396.711	-
Organismos de la Seguridad Social	635	241.934
	<u>3.397.346</u>	<u>422.756</u>
Ejercicio 2015		
Cuenta	Saldos deudores	Saldos acreedores
	Corriente	Corriente
Impuesto sobre el Valor Añadido	-	539
Impuesto sobre la Renta de las Personas Físicas	-	110.116
Impuesto sobre los alquileres	-	12.827
Hacienda Pública, acreedora por subvenciones a reintegrar	-	5.619
Hacienda Pública, deudor por subvenciones	2.486.227	-
Organismos de la Seguridad Social	2.708	156.830
	<u>2.488.935</u>	<u>285.931</u>

a) Impuesto sobre sociedades

La Fundación está sujeta al régimen tributario establecido en la Ley 49/2002 de 23 de diciembre de Régimen Fiscal de las Entidades sin fines lucrativos.

La totalidad de las rentas de la Fundación están exentas en el Impuesto de Sociedades de acuerdo con lo establecido en el Real Decreto 4/2004 de 5 de marzo por el que se aprobó dicho Impuesto.

FUNDACIÓN CEPAIM, ACCIÓN INTEGRAL CON MIGRANTES
Memoria del ejercicio anual terminado
el 31 de diciembre de 2016

Según establece la legislación vigente, los impuestos no pueden considerarse definitivamente liquidados hasta que las declaraciones presentadas hayan sido inspeccionadas por las autoridades fiscales o haya transcurrido el plazo de prescripción de cuatro años. Al cierre del ejercicio 2016 la Sociedad tiene abiertos a inspección los ejercicios 2012 y siguientes del Impuesto sobre Sociedades y los ejercicios 2013 y siguientes para los demás impuestos que le son de aplicación. Se considera que se han practicado adecuadamente las liquidaciones de los mencionados impuestos, por lo que, aun en el caso de que surgieran discrepancias en la interpretación normativa vigente por el tratamiento fiscal otorgado a las operaciones, los eventuales pasivos resultantes, en caso de materializarse, no afectarían de manera significativa a las cuentas anuales adjuntas.

b) Información exigida por la legislación fiscal

A continuación se presentan la información exigida por la legislación fiscal para gozar de la calificación de entidades sin fines lucrativos a los efectos de la Ley 49/2002, de 23 de diciembre.

Identificación de las rentas exentas y no exentas

La Fundación cuenta con un sistema de contabilidad analítica que imputa los ingresos y gastos registrados en su cuenta de pérdidas y ganancias en cada uno de los proyectos o programas que realiza.

Durante el ejercicio 2016 la Fundación ha obtenido rentas exentas y no exentas del Impuesto de Sociedades. Las rentas exentas de dicho impuesto que ha obtenido la Entidad durante el ejercicio han sido las siguientes:

- Donativos y donaciones para colaborar en los fines de la Entidad (art. 6.1.a) de la Ley 49/2002) y ayudas económicas recibidas en virtud de convenios de colaboración empresarial regulados en el artículo 25 de dicha Ley.
- Subvenciones que no están destinadas a financiar explotaciones económicas no exentas (art. 6.1º c) de la Ley 49/2002).
- Rentas procedentes del patrimonio mobiliario e inmobiliario (art. 6. 2º de la Ley 49/2002).
- Rentas obtenidas en el ejercicio de explotaciones exentas (art. 6.4º y art. 7.1º letras c), e), f), g), i), m) y n) y el art. 7.8º y 9º de la Ley 49/2002, amparadas además por el art. 7.12º de la misma Ley).

Los ingresos, gastos e inversiones correspondientes a cada proyecto realizados por la Fundación para el cumplimiento de sus fines estatutarios o de su objeto, clasificados por categorías se indican en la nota 28.

Las rentas no exentas que ha obtenido la Entidad durante el ejercicio han sido las siguientes:

- Rentas procedentes de la edición y venta de libros.
- Rentas procedentes de la explotación del albergue de Salamanca.

Especificación del cálculo de las rentas e ingresos a que se refiere el artículo 3.2º de la Ley 49/2002

La totalidad de las rentas se destina al cumplimiento de los fines propios de la Entidad.

Retribuciones a los Órganos de Gobierno

El desempeño de cargos propios del Patronato es completamente gratuito.

FUNDACIÓN CEPAIM, ACCIÓN INTEGRAL CON MIGRANTES
Memoria del ejercicio anual terminado
el 31 de diciembre de 2016

Porcentaje de participación en sociedades mercantiles

La Fundación no posee ningún tipo de participación en sociedades mercantiles ni, consecuentemente, posee representante alguno ante ellas.

Convenios de colaboración empresarial en actividades de interés general

No se han realizado convenios de colaboración empresarial, en el sentido de lo dispuesto en el artículo 25 de la Ley 49/2002.

Actividades prioritarias de mecenazgo


No se han realizado actividades prioritarias de mecenazgo.

Previsión estatutaria en caso de disolución

Los Estatutos contemplan que, en caso de disolución, el patrimonio liquidativo fundacional revertirá en entidades no lucrativas con un fin análogo o similar al de la Fundación.

c) Subvenciones pendientes de cobro

El detalle de las subvenciones de Entidades Públicas pendientes de cobro, es el siguiente:



FUNDACIÓN CEPAIM, ACCIÓN INTEGRAL CON MIGRANTES
Memoria del ejercicio anual terminado
el 31 de diciembre de 2016

Ejercicio 2016		
Concepto	Subvención	Saldo deudores
Comunidad Autónoma de Andalucía. Estudio de Gestión de la Diversidad 2011	29.740	4.720
Ministerio de Hacienda y Administraciones Públicas. Mares II	123.750	18.812
Comunidad Autónoma de Cataluña. Red viviendas 2016	6.150	2.550
Comunidad Autónoma de la Región de Murcia. Plazas de Acogida	325.096	71.940
Comunidad Autónoma de Extremadura. Normalización 2015	19.699	14.774
Consell Comarcal del Pla de L'Estany	16.449	16.449
Agencia de L'Habitatge. Red de Viviendas de Cataluña	5.156	1.800
Diputación de Teruel. Acciones Integrales 2016	2.001	2.001
Comarca Comunidad de Teruel. Espacios encuentro 2016	3.697	3.697
Comunidad Valenciana. Acogida 2016	72.276	45.521
Comunidad Valenciana. Itaca Sira 2016	80.000	80.000
Comunidad Valenciana. Adelante 2016	4.600	1.610
Diputación de Valencia. Cofinanciación Adelante 2016	5.000	5.000
Ayuntamiento Cartagena. Apoyo cereales 2016	10.055	10.055
CE PO, Adelante 16-18	2.000.000	1.907.500
Cataluña. Prisiones 2015	59.292	47.157
Cataluña. Prisiones 2016	59.292	59.292
Castilla La Mancha. Centro mujer Molina Aragón	60.212	60.212
Ayuntamiento Teruel. Conecta 2016	2.732	2.732
Comunidad Autónoma de la Región de Murcia. Operación adelante. 2016	9.000	9.000
Comunidad Autónoma de la Región de Murcia. ICA Plan Asociarte. 2016	2.187	2.187
Consorci Servicios Sociales Barcelona	35.170	16.085
Ayuntamiento de Barcelona	24.080	24.080
Ayuntamiento de Barcelona	12.281	12.281
Comunidad Autónoma de Madrid. Itaca joven Madrid	115.710	1.860
Comunidad Autónoma de Madrid. Renta mínima intervención sociolaboral 2017	65.000	65.000
Comunidad Autónoma de Madrid. Reparto herencias abintestato	8.174	8.174
Suma y sigue	3.156.799	2.494.489

FUNDACIÓN CEPAIM, ACCIÓN INTEGRAL CON MIGRANTES
Memoria del ejercicio anual terminado
el 31 de diciembre de 2016

Ejercicio 2016		
Concepto	Subvención	Saldos deudores
Continúa	3.156.799	2.494.489
Ayuntamiento Alzira. Diversa 2016	35.000	8.750
Instituto aragonés de la mujer. Servicio espacio	318	318
MEYSS-FAMI Retorno Voluntario 16	366.371	73.274
MEYSS-FAMI Retorno voluntario productivo 15-16	111.872	22.374
MEYSS-FAMI Ayudas complementarias 15-16	124.892	24.978
MEYSS Acogida integral, asilo y refugio 16-17	4.734.471	473.447
MEYSS-FAMI Reflejados sensibilización 16-17	81.644	8.165
MEYSS-FSE Actúa. Empléate y Trátame bien 16-17	50.478	26.747
MEYSS-Equipamiento Asilo 16-17	15.442	15.442
Comunidad Autónoma de Aragón. Integra, forma y emplea-T 2016	4.682	4.682
CEPES EPI Emprender 2017	99.736	99.736
Comunidad Autónoma Castilla la Mancha. Adelante 2016	64.393	64.392
CE-PO FSE Asistencia Técnica 16-18	79.917	79.917
Total	8.926.014	3.396.711

FUNDACIÓN CEPAIM, ACCIÓN INTEGRAL CON MIGRANTES
Memoria del ejercicio anual terminado
el 31 de diciembre de 2016

Ejercicio 2015		
Concepto	Subvención	Saldos deudores
Comunidad Autónoma de Andalucía. Estudio de Gestión de la Diversidad 2011	29.740	4.720
Ministerio de Hacienda y Administraciones Públicas. Mares II	123.750	18.811
Comunidad Autónoma de Cataluña. Intervención asentamientos 2014	18.500	3.700
Comunidad Autónoma de la Región de Murcia. Plazas de Acogida	325.096	71.940
Junta de Extremadura. Consejería de Sanidad y Política Social. Livervola Pluri 2015	2.543	1.272
Junta de Extremadura. Consejería de Sanidad y Política Social. Normalización 2015	18.497	13.873
Agencia de L'Habitatge. Red de Viviendas de Cataluña	5.156	3.356
Diputación de Teruel. Acciones Integrales 2015	1.747	873
Diputación de Huelva. Continua 2016	21.000	21.000
Comunidad Valenciana. Acogida 2015	86.619	34.648
Comunidad Valenciana. Asentamientos 2015	18.276	7.310
Comunidad Valenciana. Escuela de familias 2015	3.072	1.229
Comunidad Autónoma de la Región de Murcia. Instituto Murciano de Acción Social. Empleo 2015/2016	68.642	68.642
Comunidad Autónoma de la Región de Murcia. Eurodisea 2015	4.500	4.500
Ayuntamiento Valencia. Asentamientos 2016	10.194	10.194
Diputación Teruel. Mejora Cooperación Bamako 2015	1.195	1.195
Ayuntamiento Barcelona. Acogida 2015/2016	60.000	60.000
Ayuntamiento Cartagena. Barrio San Antón 2015	6.000	6.000
CE PO. Adelante 2016/2018	2.000.000	2.000.000
Cataluña. Prisiones 2015	47.157	47.157
Castilla La Mancha. Centro mujer Molina Aragón	59.349	59.349
Ayuntamiento Teruel. Conecta 2015	2.100	2.100
Comarca Teruel. Acción social 2015	800	800
Comunidad Valenciana. Teixint Alzira 2015	2.105	2.105
Ayuntamiento Cartagena. Escuela abierta 2015/2016	500	500
Comunidad Autónoma de la Región de Murcia. Acción familias 2015/2016	14.797	14.797
Comunidad Autónoma de la Región de Murcia. Asentamientos 2015/2016	9.357	9.357
Consorci Servicios Sociales Barcelona	35.170	3.000
Ayuntamiento de Barcelona	46.000	13.800
Total	3.021.861	2.486.227

FUNDACIÓN CEPAIM, ACCIÓN INTEGRAL CON MIGRANTES
Memoria del ejercicio anual terminado
el 31 de diciembre de 2016

19. Subvenciones, donaciones y legados

El movimiento de las subvenciones de capital durante los ejercicios 2016 y 2015, expresadas en euros, ha sido el siguiente:

Entidad otorgante	Origen	Ejercicio 2016		Aumentos/ Traspasos	Imputación a resultados	Saldo final
		Año de concesión	Saldo inicial			
Comunidad Autónoma de Aragón. Clara 2010	Autonómico	2010	88	-	(88)	-
Ministerio de Trabajo e Inmigración. RD Acogida Humanitaria 2010	Estatal	2010	33.833	-	(6.989)	26.844
P. La Caixa- Intervencion con Damiel 10/11	Privado	2010/2011	6	-	(6)	-
Junta de Andalucía. Mejora infraestructuras	Autonómico	2010	5.210	-	(1.006)	4.204
Ministerio de Sanidad y Política Social. Itaca Joven 2011	Estatal	2010	37	-	(37)	-
Junta de Andalucía. Mejora infraestructuras	Autonómico	2011	3.933	-	(1.718)	2.215
Junta de Andalucía. Aloja III	Autonómico	2010	676	-	(426)	250
Ministerio de Trabajo e Inmigración. RD Acogida Humanitaria 2011	Estatal	2011	20.081	-	(6.581)	13.500
Ministerio de Sanidad y Política Social. Inclusión/Dinamización/Participación	Estatal	2012	137.315	-	(9.154)	128.161
Ministerio de Sanidad y Política Social. Equipamiento Menores.2012	Estatal	2012	452	-	(452)	-
Ministerio de Trabajo e Inmigración. RD 441/07 Acogida 2012	Estatal	2012	25.070	-	(6.701)	18.369
Consorci Serveis Socials Barcelona	Autonómico	2012	384	-	(384)	-
Junta de Andalucía. Mejorando Infraestructuras	Autonómico	2012	7.279	-	(1.770)	5.509
Convenio La Caixa. ICI Damiel 2012	Privado	2012	142	-	(107)	35
Convenio La Caixa. Proinfancia Murcia.2012	Privado	2012	1.480	-	(845)	635
Convenio La Caixa. Proinfancia Lorca 2012	Privado	2012	814	-	(352)	462
Ministerio de Sanidad y Política Social. Equipamiento menores 2013	Estatal	2013	2.022	-	(1.030)	992
Ministerio de Empleo y Seguridad Social	Estatal	2013	10.711	-	(4.294)	6.417
Ayuntamiento de Barcelona. Asentamientos 2014	Local	2013	2.977	-	(1.297)	1.680
Comunidad Valenciana. Acogida 2013	Autonómico	2013	781	-	(302)	479
Suma y sigue			253.291	-	(43.539)	209.752

FUNDACIÓN CEPAIM, ACCIÓN INTEGRAL CON MIGRANTES
Memoria del ejercicio anual terminado
el 31 de diciembre de 2016

Ejercicio 2016						
Entidad otorgante	Origen	Año de concesión	Saldo inicial	Aumentos/ Traspasos	Imputación a resultados	Saldo final
Comunidad Autónoma de Aragón. Clara 2010	Autonómico	2010	88	-	(88)	-
Ministerio de Trabajo e Inmigración. RD Acogida Humanitaria 2010	Estatal	2010	33.833	-	(6.989)	26.844
P. La Caixa- Intervención con Daimiel 10/11	Privado	2010/2011	6	-	(6)	-
Junta de Andalucía. Mejora infraestructuras	Autonómico	2010	5.210	-	(1.006)	4.204
Ministerio de Sanidad y Política Social. Itaca Joven 2011	Estatal	2010	37	-	(37)	-
Junta de Andalucía. Mejora infraestructuras	Autonómico	2011	3.933	-	(1.718)	2.215
Junta de Andalucía. Aloja III	Autonómico	2010	676	-	(426)	250
Ministerio de Trabajo e Inmigración. RD Acogida Humanitaria 2011	Estatal	2011	20.081	-	(6.581)	13.500
Ministerio de Sanidad y Política Social. Inclusión/Dinamización/Participación	Estatal	2012	137.315	-	(9.154)	128.161
Ministerio de Sanidad y Política Social. Equipamiento Menores.2012	Estatal	2012	452	-	(452)	-
Ministerio de Trabajo e Inmigración. RD 441/07 Acogida 2012	Estatal	2012	25.070	-	(6.701)	18.369
Consorti Serveis Socials Barcelona	Autonómico	2012	384	-	(384)	-
Junta de Andalucía. Mejorando Infraestructuras	Autonómico	2012	7.279	-	(1.770)	5.509
Convenio La Caixa. ICI Daimiel 2012	Privado	2012	142	-	(107)	35
Convenio La Caixa. Proinfancia Murcia 2012	Privado	2012	1.480	-	(845)	635
Convenio La Caixa. Proinfancia Lurea 2012	Privado	2012	814	-	(352)	462
Ministerio de Sanidad y Política Social. Equipamiento menores 2013	Estatal	2013	2.022	-	(1.030)	992
Ministerio de Empleo y Seguridad Social	Estatal	2013	10.711	-	(4.294)	6.417
Ayuntamiento de Barcelona. Asentamientos 2014	Local	2013	2.977	-	(1.297)	1.680
Comunidad Valenciana. Acogida 2013	Autonómico	2013	781	-	(302)	479
Suma y sigue			253.291	-	(43.539)	209.752

FUNDACIÓN CEPAIM, ACCIÓN INTEGRAL CON MIGRANTES
Memoria del ejercicio anual terminado
el 31 de diciembre de 2016

Entidad otorgante	Origen	Año de concesión	Ejercicio 2016			
			Saldo final	Aumentos/Trasposos	Imputación a resultados	Saldo final
Continúa			413.031	8.366	(94.373)	327.024
Caixa Proinfancia Valencia 2015	Privado	2015	1.038	-	(226)	812
Caixa Proinfancia Lorca 2015	Privado	2015	5.628	-	(1.608)	4.020
Caixa Educación Navalnoral 2015	Privado	2015	231	-	(63)	168
Fundación Nina Carasso Cultivamos	Privado	2015	5.218	-	(1.209)	4.009
Fundación Rosa Oriol. Asistencia a familias 2015/2016	Privado	2015	997	-	(260)	737
Caixa Proinfancia Murcia 2015-2016	Privado	2015	3.056	4.181	(1.563)	5.674
Caixa Proinfancia Lorca 2015-2016	Privado	2015	822	1.994	(511)	2.305
Donaciones y Legados de inmovilizado material (tablet)	Privado	2015	150	107	(64)	193
Diputación de Cáceres. Tierra Sana 2016	Local	2016	-	5.000	(138)	4.862
Ministerio de Empleo y Seguridad Social. Equipamiento asilo y refugio 2016-2017	Estatul	2016	-	144.904	(8.850)	136.054
Ministerio de Empleo y Seguridad Social 2016	Estatul	2016	-	156.546	(26.099)	130.447
Ministerio de Empleo y Seguridad social. Asilo y refugio 2017	Estatul	2016	-	15.442	(856)	14.586
CE-Poises. Adelante 2016 -2018	Estatul	2016	-	4.961	(295)	4.666
Comunidad Valenciana. Acogida 2016-2017	Autonómico	2016	-	2.497	(83)	2.414
CARM Melendres 2016-2017	Autonómico	2016	-	230	(5)	225
Licitación Consorcio Servicios Sociales Barcelona 2016	Local	2016	-	230	(4)	226
Licitación Ayuntamiento de Barcelona. ESCOLAPIS 2016	Local	2016	-	390	(81)	309
Convenio Caixa Proinfancia. Sevilla 2015-2016	Privado	2016	-	547	(80)	467
Convenio Caixa Proinfancia. Valencia 2015-2016	Privado	2016	-	423	(36)	387
Convenio Caixa Proinfancia. Murcia 2016-2017	Privado	2016	-	666	(25)	641
Instituto de la mujer Castilla la Mancha	Autonómico	2016	-	670	(56)	614
Subvenciones de capital procedentes de Consorcio CEPAIM	Privado	2016	-	1.886.754	(5.038)	1.881.716
Total			430.171	2.233.908	(141.523)	2.522.556

FUNDACIÓN CEPAIM, ACCIÓN INTEGRAL CON MIGRANTES
Memoria del ejercicio anual terminado
el 31 de diciembre de 2016

Entidad otorgante	Origen	Año de concesión	Ejercicio 2015		Imputación a resultados	Saldo final
			Saldo inicial	Aumentos/Disminuciones		
Barcelona. Consorcio Servicios Sociales. Acogida Jóvenes 2010	Local	2010	307	-	(307)	-
Comunidad Autónoma de Aragón Clara 2010	Autonómico	2010	212	-	(124)	88
Ministerio de Sanidad y Política Social. Equipos Residencia Menores 2010	Estatal	2010	1.357	-	(1.357)	-
Ministerio de Sanidad y Política Social Itaca Joven-Pisos Preaut 2010	Estatal	2010	309	-	(309)	-
Ministerio de Trabajo e Inmigración. RD Acogida Humanitaria 2010	Estatal	2010	42.680	-	(8.847)	33.833
P. La Caixa- Intervención con Damiel 10/11	Privado	2010/2011	165	-	(159)	6
Junta de Andalucía. Mejora infraestructuras	Autonómico	2010	6.419	-	(1.209)	5.210
Ministerio de Sanidad y Política Social. Equipamiento menores 2011	Estatal	2010	363	-	(363)	-
Ministerio de Sanidad y Política Social. Itaca Joven 2011	Estatal	2010	426	-	(389)	37
Junta de Andalucía. Mejora infraestructuras	Autonómico	2011	6.531	-	(2.601)	3.930
Junta de Andalucía. Aloja III	Autonómico	2010	2.522	-	(1.843)	679
Ministerio de Trabajo e Inmigración. RD Acogida Humanitaria 2011	Estatal	2011	31.411	-	(11.330)	20.081
P. La Caixa- Promifancia 10/11 Valencia	Privado	2011	138	-	(138)	-
Ayuntamiento Barcelona. Prestación servicios II	Local	2011	52	-	(52)	-
Ministerio de Sanidad y Política Social. Inclusión/Dinamización/Participación	Estatal	2012	146.469	-	(9.154)	137.315
Ministerio de Sanidad y Política Social. Equipamiento Menores. 2012	Estatal	2012	903	-	(451)	452
Ministerio de Trabajo e Inmigración. RD 441/07 Acogida 2012	Estatal	2012	33.713	-	(8.644)	25.069
Consorcio Serveis Socials Barcelona	Autonómico	2012	768	-	(384)	384
Junta de Andalucía. Mejorando Infraestructuras	Autonómico	2012	11.280	-	(4.001)	7.279
Convenio La Caixa. ICI Damiel 2012	Privado	2012	574	-	(432)	142
Convenio La Caixa. Promifancia Murcia. 2012	Privado	2012	2.868	-	(1.389)	1.479
Convenio La Caixa. Promifancia Lorca 2012	Privado	2012	1.328	-	(514)	814
Suma y sigue			290.795	-	(53.997)	236.798

FUNDACIÓN CEPAIM, ACCIÓN INTEGRAL CON MIGRANTES
Memoria del ejercicio anual terminado
el 31 de diciembre de 2016


Entidad otorgante	Origen	Año de concesión	Ejercicio 2015		Imputación a resultados	Saldo final
			Saldo inicial	Aumentos/Disminuciones		
Continúa			290.795	-	(53.997)	236.798
Ministerio de Sanidad y Política Social. Equipamiento menores 2013	Estatad	2013	3.052	-	(1.030)	2.022
Ministerio de Empleo y Seguridad Social	Estatal	2013	15.005	-	(4.294)	10.711
Ayuntamiento de Barcelona. Asentamientos 2014	Local	2013	4.274	-	(1.297)	2.977
Comunidad Valenciana. Acogida 2013	Autonómico	2013	1.083	-	(302)	781
Ayuntamiento de Barcelona. Acogida 2013	Local	2013	569	-	(205)	364
Comunidad autónoma de Cataluña. Agencia Vivienda Pública	Autonómico	2013	374	-	(150)	224
CARM. Licitación Los Melendres 2013-2014	Autonómico	2013	1.415	17.889	(369)	18.935
La Caixa Incorpora. Soria 2013-2014	Privado	2013	1.174	-	(224)	950
La Caixa Proinfancia. Murcia 2013-2014	Privado	2013	3.526	-	(939)	2.587
Donaciones y Legados de inmovilizado material	Privado	2013	39.940	-	(29.531)	10.409
CARM. Licitación Beniján 2013-2014	Autonómico	2014	48	-	(12)	36
MEYSS RD 441/07 2014	Estatad	2014	39.818	-	(10.640)	29.178
CA Valencia Acogida 2014	Autonómico	2014	1.058	-	(757)	301
MSSSI Equipamient menores 2014	Estatad	2014	4.359	-	(2.079)	2.280
Ayuntamiento Barcelona Asentamientos 2014	Local	2014	259	-	(74)	185
CARM Licitación Los Melendres 2014-2015	Autonómico	2014	3.984	-	(2.012)	1.972
CARM. Licitación Beniján 2014-2015	Autonómico	2014	4.715	20.961	(2.576)	23.100
MEYSS RD 441/07 Complementario 14-15	Estatad	2014	4.596	2.941	(2.043)	5.495
La Caixa Proinfancia. Loea 2013-2014	Privado	2014	473	-	(120)	353
Consorci Serveis Socials 2014	Autonómico	2014	267	-	(74)	193
La Caixa ICI Cartagena 2014-2015	Privado	2014	1.053	-	(171)	882
La Caixa ICI Banyoles 2014-2015	Privado	2014	401	-	(133)	268
Fundación Telefónica. Think Big	Privado	2014	3.796	2.711	(1.496)	5.011
Caixa Proinfancia Murcia 2014-2015	Privado	2014	885	1.209	(315)	1.779
Donaciones y Legados de inmovilizado material (fibros idiomas Pons)	Privado	2014	683	-	(683)	-
suma y sigue			427.602	45.712	(115.523)	357.791

FUNDACIÓN CEPAIM, ACCIÓN INTEGRAL CON MIGRANTES
Memoria del ejercicio anual terminado
el 31 de diciembre de 2016

Entidad otorgante	Origen	Año de concesión	Ejercicio 2015			
			Saldo inicial	Aumentos/ Disminuciones	Imputación a resultados	Saldo final
Continúa			427.602	45.712	(115.523)	357.791
Ministerio de Sanidad y Política Social. Equipamiento menores 2015	Estatal	2015	-	6.000	(2.273)	3.727
Ayuntamiento de Barcelona Asentamientos 2015	Local	2015	-	605	(38)	567
MEYSS RD 441/07 2015	Estatal	2015	-	52.155	(7.535)	44.620
Comunidad Valenciana. Acogida 2015	Autonómico	2015	-	2.468	(239)	2.229
Consorci Serveis Socials Barcelona 2015	Local	2015	-	4.317	(223)	4.094
Caixa Proinfancia Valencia 2015	Privado	2015	-	1.170	(132)	1.038
Caixa Proinfancia Lorca 2015	Privado	2015	-	6.432	(804)	5.628
Caixa Educación Navalморal 2015	Privado	2015	-	252	(21)	231
Fundación Nina Carasso Cultivamos	Privado	2015	-	5.408	(190)	5.218
Fundación Rosa Oriol. Asistencia a familias 2015/2016	Privado	2015	-	1.040	(43)	997
Caixa Proinfancia Murcia 2015-2016	Privado	2015	-	3.189	(133)	3.056
Caixa Proinfancia Lorca 2015-2016	Privado	2015	-	858	(36)	822
Donaciones y Legados de inmovilizado material (tablet)	Privado	2015	-	160	(10)	150
			427.602	129.767	(127.200)	430.169

Las subvenciones y donaciones percibidas por la Fundación han sido exclusivamente para el cumplimiento de su actividad. Asimismo, se considera que las subvenciones percibidas durante los ejercicios 2016 y 2015 tienen el carácter de no reintegrables, ya que no hay dudas acerca del cumplimiento de la finalidad para las que fueron concedidas.

Las subvenciones a la explotación registradas durante los ejercicios 2016 y 2015 por la Fundación, desagregadas en función del ejercicio en que se devengan, son las siguientes:



FUNDACIÓN CEPAIM, ACCIÓN INTEGRAL CON MIGRANTES
Memoria del ejercicio anual terminado
el 31 de diciembre de 2016

Entidad otorgante	Importe concedido	Ejercicio 2016			Finalidad
		Subvenciones devengadas 2016	Subvenciones devengadas 2017	Subvenciones devengadas años posteriores	
Donaciones	36.861	36.861	-	-	Donaciones
Fundación Cajamurcia 2015	46.800	44.258	-	-	Convenio Fundación Cajamurcia 2015
Fundación Cajamurcia 2016	30.000	30.000	-	-	Convenio Fundación Cajamurcia 2016
Delegación del Gobierno de Huelva. Secretaría General	5.007	5.007	-	-	CA Andalucía. Huelva Acciones Integrales 2016
Ministerio de Empleo y Seguridad Social. Dirección General de Migraciones	90.688	90.688	-	-	MEYYS-FSE CEPAIM Empeño 2016
Ministerio de Empleo y Seguridad Social. Dirección General de Migraciones	140.000	140.000	-	-	MEYYS-FSE Dispositivo Acogida Temporal 2016
Ministerio de Empleo y Seguridad Social. Dirección General de Migraciones	105.995	105.995	-	-	MEYYS-FSE Diversifica 2016
Ministerio de Empleo y Seguridad Social. Dirección General de Migraciones	122.953	122.953	-	-	MEYYS-FSE Integración Nuevos Senderos
Ministerio de Empleo y Seguridad Social. Dirección General de Migraciones	84.109	84.109	-	-	MEYYS-FSE Gestión Diversidad 2016
Ministerio de Empleo y Seguridad Social. Dirección General de Migraciones	68.234	68.234	-	-	MEYYS-FSE Ambito Educativo 2016
Ministerio de Empleo y Seguridad Social. Dirección General de Migraciones	162.663	162.663	-	-	MEYYS-FSE Mediación Vecindad 2016
Ministerio de Empleo y Seguridad Social. Dirección General de Migraciones	325.686	325.686	-	-	MEYYS-FSE Red de Centros 2016
Ministerio de Empleo y Seguridad Social. Dirección General de Migraciones	81.927	81.927	-	-	MEYYS-FSE Salir Adelante 2016
Ministerio de Empleo y Seguridad Social. Dirección General de Migraciones	400.618	291.575	-	-	MEYYS-FSE Acogida Integral Asilo y Refugiados 2016
Ministerio de Empleo y Seguridad Social. Dirección General de Migraciones	50.478	50.478	-	-	MEYYS-FSE Acción, Empleo y Tratamiento Bien 2016
Diputación de Huelva	21.000	21.000	-	-	Dip Huelva. Continua Moviendote y Cooperando 2016
Consejería de Familia e Igualdad de Oportunidades	39.334	17.033	-	-	CA Murcia. Apoyo a Familias 2015
Consejería de Familia e Igualdad de Oportunidades. Instituto Murciano de Acción Social	68.642	65.895	-	-	CA Murcia-IMAS. Empleo 15-16
Ministerio de Sanidad, Servicios Sociales e Igualdad	318.380	318.380	-	-	MSSI Dispositivo Acogida Integral 2016
suma y sigue...	2.199.375	2.062.742	-	-	

FUNDACIÓN CEPAIM, ACCIÓN INTEGRAL CON MIGRANTES
Memoria del ejercicio anual terminado
el 31 de diciembre de 2016

Entidad otorgante	Ejercicio 2016				Finalidad
	Importe concedido	Subvenciones devengadas 2016	Subvenciones devengadas 2017	Subvenciones devengadas años posteriores	
suma y sigue...	2.199.375	2.062.742	-	-	
Ministerio de Sanidad, Servicios Sociales e Igualdad	141.780	141.780	-	-	MSSSI Acceso y Gestión de Viviendas 2016
Ministerio de Sanidad, Servicios Sociales e Igualdad	115.710	115.710	-	-	MSSSI Itaca Joven 2016
Ministerio de Sanidad, Servicios Sociales e Igualdad	25.000	25.000	-	-	MSSSI Salir Adelante 2016
Ministerio de Sanidad, Servicios Sociales e Igualdad	350.000	350.000	-	-	MSSSI Dinamización Comunitaria 2016
Ministerio de Sanidad, Servicios Sociales e Igualdad	116.400	116.400	-	-	MSSSI Nuevos Senderos 2016
Ministerio de Sanidad, Servicios Sociales e Igualdad	50.000	50.000	-	-	MSSSI Red Solidaria Viviendas 2016
Ministerio de Sanidad, Servicios Sociales e Igualdad	300.000	300.000	-	-	MSSSI Intervención Asentamientos 2016
Ministerio de Sanidad, Servicios Sociales e Igualdad	200.000	200.000	-	-	MSSSI Asistencia a Familias 2016
Ministerio de Sanidad, Servicios Sociales e Igualdad	20.000	20.000	-	-	MSSSI La Artesa 2016
Junta de Andalucía. Delegación Territorial de Huelva	4.500	4.500	-	-	CA Andalucía. Mediación Intercultural Huelva 2016
Ministerio de Sanidad, Servicios Sociales e Igualdad, Secretaría del Estado de Servicios Sociales e Igualdad	100.000	67.332	-	-	MSSSI. Instituto Mujer Convenio Sara 15-16
Ayuntamiento de Valencia. Servicio de Bienestar Social e Integración	10.194	10.194	-	-	Ayuntamiento Valencia. Asentamientos 2016
Ayuntamiento de Barcelona	30.000	30.000	-	-	Ayuntamiento Barcelona. Acogida 15
Ministerio de Empleo y Seguridad Social. Dirección General del Trabajo Autónomo de la Economía Social y de la Responsabilidad	2.000.000	352.982	664.915	977.142	CE-PO Adelante 16-18
Instituto de la Mujer Castilla-La Mancha	59.349	51.608	-	-	CA Castilla-La Mancha. Centro Mujer Molina de Aragón 2016
Consejería de Familia e Igualdad de Oportunidades. Dirección General de Familia y Políticas Sociales	14.797	11.143	-	-	CA Murcia. Acción Familias 15-16
Consejería de Familia e Igualdad de Oportunidades. Dirección General de Familia y Políticas Sociales	9.357	7.185	-	-	CA Murcia. Asentamientos 15-16
Ayuntamiento de Murcia	40.000	40.000	-	-	CA Murcia. Acogida 2016
Ministerio de Empleo y Seguridad Social. Secretaría General de Inmigración y Emigración. Dirección General de Migración. Subdirección general de Integración de los inmigrantes	2.323.220	2.167.220	-	-	MEYSSRD 441/07
Ayuntamiento de Cartagena	400	400	-	-	Complementario 2014-2015
Generalitat de Catalunya	6.150	6.150	-	-	Ayuntamiento de Cartagena. Escuela abierta 2016
Generalitat de Catalunya	6.150	6.150	-	-	CA Catalunya. Red Viviendas 2016
suma y sigue...	8.146.232	6.130.346	664.915	977.142	

FUNDACIÓN CEPAIM, ACCIÓN INTEGRAL CON MIGRANTES
Memoria del ejercicio anual terminado
el 31 de diciembre de 2016

Entidad otorgante	Importe concedido	Ejercicio 2016			Finalidad
		Subvenciones devengadas 2016	Subvenciones devengadas 2017	Subvenciones devengadas posteriores	
suma anterior...	8.146.232	6.130.346	664.915	977.142	
Generalitat de Catalunya. Departamento de Justicia	59.292	59.292	-	-	CA Catalunya. Prisiones 2015
Ayuntamiento d'Alzira	35.000	35.000	-	-	Ayuntamiento d'Alzira. Diversa 2016
Gobierno de Extremadura. Consejería de Salud y Política Social.	19.699	19.699	-	-	CA Extremadura Normalización 2015
Consejería de Familia e Igualdad de Oportunidades	28.524	28.524	-	-	CA Murcia. Asentamientos 2016
Ayuntamiento de Soria	2.000	2.000	-	-	Ayuntamiento de Soria. Cohesión Familiar 2016
Ministerio de Empleo y Seguridad Social. Secretaría de Estado de Inmigración y Emigración. Dirección General de los Inmigrantes	366.371	86.908	279.463	-	MEYSS-FR Retorno voluntario asistido 15-16
Ministerio de Empleo y Seguridad Social. Secretaría de Estado de Inmigración y Emigración. Dirección General de los Inmigrantes	111.871	22.003	89.868	-	MEYSS- Retorno voluntario productivo 14-15
Ministerio de Empleo y Seguridad Social. Secretaría de Estado de Inmigración y Emigración. Dirección General de los Inmigrantes	124.892	14.644	110.248	-	MEYSS-FR Retorno Voluntario Productivo 16-17
Ministerio de Empleo y Seguridad Social. Secretaría de Estado de Inmigración y Emigración. Dirección General de los Inmigrantes	4.734.471	1.437.533	3.296.938	-	MSSI-Acogida Integral Asilo y Refugio 16-17
Ministerio de Empleo y Seguridad Social. Secretaría de Estado de Inmigración y Emigración. Dirección General de los Inmigrantes	81.644	3.932	77.712	-	MEYSS-FAMI Reflejados Sensibilización PI 16-17
Ministerio de Empleo y Seguridad Social. Secretaría de Estado de Inmigración y Emigración. Dirección General de los Inmigrantes	2.995	-	2.995	-	MEYSS- Inversiones 16-17
Ministerio de Empleo y Seguridad Social. Secretaría de Estado de Inmigración y Emigración. Dirección General de los Inmigrantes	267.469	84.337	183.132	-	MEYSS-FAMI Equipamiento Asilo y Refugio 16-17
Ayuntamiento Cartagena	10.055	10.055	-	-	Ayuntamiento de Cartagena. Apoyo Cereales 2016
Diputación de Huelva	22.000	22.000	-	-	Diputación de Huelva. Transformación Cereales 2016
Instituto Mujer	100.000	33.265	66.735	-	Instituto Mujer. Convenio Sara 16-17
Consejería de Sanidad y Política Social. Dirección General de Política Social	45.109	22.899	22.210	-	CA Murcia. Apoyo a familias 2016
Ministerio de Empleo y Seguridad Social. Secretaría General de Inmigración y Emigración. Dirección General de Migración. Subdirección general de Integración de los inmigrantes.	1.083.610	1.083.610	-	-	MEYSSRD 44 t/07 Complementario 2016
Diputación de Cáceres. Cooperación Internacional	8.785	8.745	-	-	Diputación de Cáceres. Tierra Sina 2016
Generalitat Valenciana. Dirección General de Inclusión Social y Cooperación	69.778	42.094	27.685	-	CA Valencia. Acogida 2015
Consejería de Familia e Igualdad de Oportunidades.	69.332	13.611	55.721	-	CA Murcia-IMAS Empleo 16-17
Instituto Murciano de Acción Social	2.001	2.001	-	-	Dip Teruel. Acciones integrales 2016
Diputación de Teruel. Bienestar social	3.697	3.697	-	-	Comarca Teruel. Espacios encuentros 2016
Comarca Diputación Teruel	16.500	16.500	-	-	Ayuntamiento de Cartagena. Puentes Dinamización
Ayuntamiento de Cartagena	15.411.327	9.182.694	4.877.622	977.142	
suma y sigue...					

FUNDACIÓN CEPAIM, ACCIÓN INTEGRAL CON MIGRANTES
Memoria del ejercicio anual terminado
el 31 de diciembre de 2016

Entidad otorgante	Ejercicio 2016				Finalidad
	Importe concedido	Subvenciones devengadas 2016	Subvenciones devengadas 2017	Subvenciones devengadas posteriores	
suma anterior...	15.411.327	9.182.694	4.877.622	977.142	
Generalitat Valenciana. Dirección General del Instituto Valenciano de las Mujeres y por la Igualdad de Género	4.600	4.600	-	-	CA Valencia. Cofinanciación Adelante 2016
Diputación Provincial de Valencia	5.000	5.000	-	-	CA Valencia. Cofinanciación Adelante 2016
Comunidad Autónoma de la Región de Murcia. Consejería de Familia e Igualdad de Oportunidades	9.000	8.565	435	-	CA Murcia. Cofinanciación Adelante 2016
Gobierno de Aragón. Dirección General de Igualdad y Familias	4.682	4.682	-	-	CA Aragón. Integra. formación y emplea-TE 2016
Generalitat Valenciana. Conselleria d'Igualtat i Polítiques Inclusives	80.000	20.000	60.000	-	CA Valencia. Itaca Sra 16-17
Cooperación y Desarrollo en el Norte de África (CODENAF)	3.710	555	3.155	-	CA Andalucía. CODENAF Redes Interculturales 16-17
Consejería de Justicia e Interior. Dirección General de Coordinación de Políticas Migratorias	20.392	20.392	-	-	CA Andalucía. Redes Interculturales 16-17
Comunidad de Madrid. Dirección General de Servicios Sociales e Integración Social	65.000	738	64.262	-	CA Madrid. Renta mínima Intervención sociolaboral 16-17
Ayuntamiento de Teruel	8.422	8.422	-	-	Ayuntamiento de Teruel. Cereale d'Échanges 2016
Castilla-La Mancha. Instituto de la Mujer Junta de Andalucía. Consejería de Igualdad y Políticas Sociales	64.393	11.396	21.646	31.351	CA CLYM Cofinanciación Adelante 16-20
	74.462	8.568	65.894	-	CA Andalucía. Acogida 16-17
Ayuntamiento de Teruel	2.732	2.732	-	-	Ayuntamiento de Teruel. Conecta 16
Instituto de las Industrias Culturales y de las Artes	2.187	2.187	-	-	CA Murcia. ICA Plan Asociarte 16
Ministerio de Empleo y Seguridad Social. Dirección General del Trabajo Autónomo, de la Economía Social y de la Responsabilidad Social de las empresas. UAFSE	79.917	26.609	53.308	-	CA Murcia. Apoyo a Familias 2015
Ministerio de Empleo y Seguridad Social. Secretaría General de Inmigración y Emigración. Dirección General de Migración. Subdirección general de Integración de los inmigrantes.	163.797	-	163.797	-	MEYSS-FSE. Emprende 2017
Ministerio de Empleo y Seguridad Social. Secretaría General de Inmigración y Emigración. Dirección General de Migración. Subdirección general de Integración de los inmigrantes.	130.000	-	130.000	-	MEYSS-FSE Acogida Temporal 2017
Ministerio de Empleo y Seguridad Social. Secretaría General de Inmigración y Emigración. Dirección General de Migración. Subdirección general de Integración de los inmigrantes.	73.500	-	73.500	-	MEYSS-FSE Gestión de la Diversidad 2017
Ministerio de Empleo y Seguridad Social. Secretaría General de Inmigración y Emigración. Dirección General de Migración. Subdirección general de Integración de los inmigrantes.	298.696	-	298.696	-	MEYSS-FSE Integración Sociolaboral Familias 2017
Ministerio de Empleo y Seguridad Social. Secretaría General de Inmigración y Emigración. Dirección General de Migración. Subdirección general de Integración de los inmigrantes	136.955	-	136.955	-	MEYSS-FAMI Programa Ambio Educativo 2017
suma y sigue...	17.079.503	9.364.769	6.332.372	1.008.493	

FUNDACIÓN CEPAIM, ACCIÓN INTEGRAL CON MIGRANTES
Memoria del ejercicio anual terminado
el 31 de diciembre de 2016


Entidad otorgante	Ejercicio 2016				Finalidad
	Importe concedido	Subvenciones devengadas 2016	Subvenciones devengadas 2017	Subvenciones devengadas posteriores	
suma anterior:	17.079.503	9.364.769	6.332.372	1.008.493	
Ministerio de Empleo y Seguridad Social. Secretaría General de Inmigración y Emigración. Dirección General de Migración. Subdirección general de Integración de los inmigrantes.	221.157	26.462	194.695	-	MEYSS-FAMI Convivencia Barrio La Alquerieta 2017
Ministerio de Empleo y Seguridad Social. Secretaría General de Inmigración y Emigración. Dirección General de Migración. Subdirección general de Integración de los inmigrantes.	219.574	31.167	188.407	-	MEYSS-FAMI Convivencia Barrio San Antón 2017
Ministerio de Empleo y Seguridad Social. Secretaría General de Inmigración y Emigración. Dirección General de Migración. Subdirección general de Integración de los inmigrantes.	793.462	-	793.462	-	MEYSS-FSE Programa Ambio Educativo 2017
Ministerio de Empleo y Seguridad Social. Secretaría General de Inmigración y Emigración. Dirección General de Migración. Subdirección general de Integración de los inmigrantes.	104.859	-	104.859	-	MEYSS-FSE Convivencia Barrio La Alquerieta 2017
Confederación Empresarial Española de la Economía Social	99.736	-	99.736	-	MEYSS-FSE Convivencia Barrio San Antón 2017
Ministerio de Sanidad, Servicios Sociales e Igualdad	325.000	-	325.000	-	MSSSI-Dispositivo Acogida Integral 2017
Ministerio de Sanidad, Servicios Sociales e Igualdad	220.000	-	220.000	-	MSSSI-Acceso y Gestión de viviendas 2017
Ministerio de Sanidad, Servicios Sociales e Igualdad	7.000	-	7.000	-	MSSSI-Infraestructura-TE, forma-TE y activa-TE 2017
Ministerio de Sanidad, Servicios Sociales e Igualdad	113.396	-	113.396	-	MSSSI-Itaca Joven 2017
Ministerio de Sanidad, Servicios Sociales e Igualdad	43.000	-	43.000	-	MSSSI-Salir adelante. Sensibilización 2017
Ministerio de Sanidad, Servicios Sociales e Igualdad	364.000	-	364.000	-	MSSSI-Programa Dinamización Comunitaria 2017
Ministerio de Sanidad, Servicios Sociales e Igualdad	70.000	-	70.000	-	MSSSI-Red Solidaria de Viviendas 2017
Ministerio de Sanidad, Servicios Sociales e Igualdad	142.000	-	142.000	-	MSSSI-Nuevos Senderos Inserción Sociolaboral 2017
Ministerio de Sanidad, Servicios Sociales e Igualdad	321.000	-	321.000	-	MSSSI-Asentamientos 2017
Ministerio de Sanidad, Servicios Sociales e Igualdad	208.000	-	208.000	-	MSSSI-Asistencia Integral a Familias 2017
Ministerio de Sanidad, Servicios Sociales e Igualdad	20.000	-	20.000	-	MSSSI-La Artesa. Mejora Empleabilidad 2017
Instituto de la Mujer Castilla-La Mancha	60.212	-	60.212	-	CA CLyM. Centro de la Mujer Molina de Aragón 2017
Junta de Andalucía. Delegación del Gobierno en Huelva. Secretaría General Provincial de la Consejería de Justicia e Interior.	4.455	-	4.455	-	CA Andalucía. Acciones Integrales 16
Junta de Andalucía. Delegación Territorial de Educación de Huelva	5.500	-	5.500	-	CA Andalucía. Mediación Intercultural Educa 2017
Consejería de Familia e Igualdad de Oportunidades.	10.585	-	10.585	-	CA Murcia. IMAS Empleabilidad API 2017
Instituto Murciano de Acción Social	10.585	-	10.585	-	CA Murcia. IMAS Empleabilidad API 2017
Fundación Daniel & Nina Carasso	114.000	45.243	27.667	-	Convenio Fundación Daniel & Nina Carasso Cultivamos el futuro
Fundación Caixa	120.000	59.504	-	-	Convenio Caixa ICI Cartagena 15-16
suma y sigue:	20.225.708	9.469.516	9.272.244	1.008.493	

FUNDACIÓN CEPAIM, ACCIÓN INTEGRAL CON MIGRANTES
Memoria del ejercicio anual terminado
el 31 de diciembre de 2016

Entidad otorgante	Importe concedido	Ejercicio 2016			Finalidad
		Subvenciones devengadas 2016	Subvenciones devengadas 2017	Subvenciones devengadas posteriores	
suma anterior...	20.225.708	9.469.516	9.272.244	1.008.493	
Fundación Rosa Oriol	20.000	12.549	-	-	Convenio Fundación Rosa Oriol 2015
Fundación Caixa	40.000	21.013	-	-	Convenio Caixa Incorpora Murcia 15-16
Fundación Caixa	40.000	24.779	-	-	Convenio Caixa Incorpora Ciudad Real 15-16
Fundación Caixa	20.000	4.754	-	-	Convenio Caixa Incorpora Madrid 15-16
Fundación Caixa	40.000	23.540	-	-	Convenio Caixa Incorpora Soria 15-16
Fundación Caixa	120.000	53.333	-	-	Convenio Caixa ICI Banyoles 15-16
Fundación Caixa	116.499	116.499	-	-	Convenio Caixa Proinfancia Valencia 15-16
Fundación Caixa	608.779	608.779	-	-	Convenio Caixa Proinfancia Murcia 15-16
Fundación Caixa	131.234	129.241	-	-	Convenio Caixa Proinfancia Lorca 15-16
Fundación Caixa	72.218	72.218	-	-	Convenio Caixa Proinfancia Murcia El Ranero 15-16
Fundación Caixa	20.262	20.262	-	-	Convenio Caixa Proinfancia Sevilla 15-16 Curso 9
Fundación Caixa	1.440	1.188	-	-	Convenio Fundación Esplai Vodafone "Mayores Apptivados"
Fundación Caixa	30.000	30.000	-	-	Convenio Caixa Incorpora Formación Ciudad Real 2016
Fundación Caixa	30.000	30.000	-	-	Convenio Caixa Incorpora Formación Madrid 2016
Fundación Caixa	30.000	30.000	-	-	Convenio Caixa Incorpora Formación Soria 2016
Fundación Caixa	30.000	30.000	-	-	Convenio Caixa Incorpora Formación Murcia 2016
Fundación Cajamurcia	10.000	10.000	-	-	Convenio Cajamurcia Red Viviendas 2016
Fundación Caixa	32.000	32.000	-	-	Convenio Caixa Bahel Balaños 16
Fundación Caixa	40.000	40.000	-	-	Convenio Caixa Incorpora Madrid 16-17
Fundación Caixa	40.000	24.801	15.199	-	Convenio Caixa Incorpora Murcia 16-17
Fundación Caixa	40.000	19.518	20.482	-	Convenio Caixa Incorpora Ciudad Real 16-17
suma y sigue...	21.738.141	10.803.990	9.307.925	1.008.493	

FUNDACIÓN CEPAIM, ACCIÓN INTEGRAL CON MIGRANTES
Memoria del ejercicio anual terminado
el 31 de diciembre de 2016

Entidad otorgante	Ejercicio 2016				Finalidad
	Importe concedido	Subvenciones devengadas 2016	Subvenciones devengadas 2017	Subvenciones devengadas posteriores	
suma anterior...	21.738.141	10.803.990	9.307.925	1.008.493	
Fundación Caixa	40.000	17.183	22.817	-	Convenio Caixa Incorpora Soria 16-17
Fundación Caixa	120.000	48.678	71.322	-	Convenio Caixa ICI Banyoles 16-17
Fundación Caixa	120.000	52.609	67.391	-	Convenio Caixa ICI Cartagena 16-17
Fundación Caixa	37.012	31.275	5.737	-	Convenio Caixa Proinfancia Valencia 16-17
Fundación Caixa	7.022	3.695	3.327	-	Convenio Caixa Proinfancia Sevilla 16-17
Fundación Caixa	341.431	224.529	116.902	-	Convenio Caixa Proinfancia Murcia 16-17
Fundación Caixa	64.530	35.975	28.555	-	Convenio Caixa Proinfancia Loeza 16-17
Fundación Caixa	23.530	-	23.530	-	Convenio Caixa Ocupa "I" Alzira
Fundación Caixa	23.430	1.840	21.590	-	Convenio Caixa Palabras Viajeras Huelva
Fundación Caixa	23.460	-	23.460	-	Convenio Caixa Huerto Social 16-17
Fundación Caixa	40.000	2.517	37.483	-	Convenio Caixa Baobab Nijar 16-17
Fundación Caixa	19.950	1.306	18.644	-	Convenio Caixa Acción Social Rural 16-17
Fundación Caixa	24.000	-	24.000	-	Convenio Caixa Abriendo Caminos II 16-17
Asociación Mar Solidaria	3.000	-	3.000	-	Festival Empresas
Caja Rural Teruel	5.000	2.824	2.176	-	Convenio Fundación Espiari Vodafone "Mayores Apitivados"
Otras		6.004	-	-	Bonificaciones formación 2016
Total	22.630.506	11.232.425	9.777.859	1.008.493	



FUNDACIÓN CEPAIM, ACCIÓN INTEGRAL CON MIGRANTES
Memoria del ejercicio anual terminado
el 31 de diciembre de 2016

Entidad otorgante	Ejercicio 2015				Finalidad
	Importe concedido	Subvenciones devengadas 2015	Subvenciones devengadas 2016	Subvenciones devengadas años posteriores	
Donaciones	15.524	15.524	-	-	Donaciones
Obra Social Bancaja	18.000	14.041	-	-	Convenio Colaboración Bancaja Diversia
Fundación Cajamurcia 2011	35.000	35.000	-	-	Convenio Fundación Cajamurcia 2011
Fundación Cajamurcia 2012	35.000	35.000	-	-	Convenio Colaboración Fundación Cajamurcia 2012
Fundación Cajamurcia 2013	30.000	30.000	-	-	Convenio Colaboración Fundación Cajamurcia 2013
Fundación Cajamurcia 2014	40.000	40.000	-	-	Convenio Fundación Cajamurcia 2014
Fundación Cajamurcia 2015	46.800	2.542	44.258	-	Convenio Fundación Cajamurcia 2015
Diputación Provincial de Huelva	30.000	24.201	-	-	DIP Huelva Coopera 2014
Junta de Andalucía. Consejería de Justicia e Interior. Dirección General de Coordinación de Políticas Migratorias	4.500	4.500	-	-	CA Andalucía Acciones integrales 2015
Junta de Andalucía. Consejería de Educación. Delegación Territorial de Educación, Cultura y Deporte de Huelva	4.000	4.000	-	-	CA Andalucía Mediación Intercultural 2015
Junta de Andalucía. Consejería de Justicia e Interior. Dirección General de Coordinación de Políticas Migratorias	7.353	7.353	-	-	CA Andalucía Training Formando Ciudadanía 2015
Ministerio de Empleo y Seguridad Social. Secretaría General de Inmigración y Emigración. Dirección General de Migración. Subdirección general de	919.102	560.520	-	-	MEYSS RD 441/07
Ministerio de Empleo y Seguridad Social. Dirección General de Migraciones	150.253	150.253	-	-	Complementario 2014-2015
Ministerio de Empleo y Seguridad Social. Dirección General de Migraciones	167.137	167.137	-	-	MEYSS-FAMI Barrios Alquerieta 2015
Ministerio de Empleo y Seguridad Social. Secretaría de Estado de Inmigración y Emigración. Dirección General de los Inmigrantes	216.157	139.985	-	-	MEYSS-FR Retorno voluntario asistido 14-15
Ministerio de Empleo y Seguridad Social. Secretaría de Estado de Inmigración y Emigración. Dirección General de los Inmigrantes	73.171	61.585	-	-	MEYSS- Retorno voluntario productivo 14-15
Ministerio de Trabajo e Inmigración. Secretaría de Estado de Inmigración y Emigración. Dirección General de los Inmigrantes	185.800	160.513	-	-	MEYSS-FR Retorno Voluntario Asistido y Reintegr 14-15
Ministerio de Empleo y Seguridad Social. Dirección General de Migraciones	80.000	53.470	-	-	MSSI-INST' Mujer Convenio Sara 2014-2015
Consejería de Sanidad y Política Social. Dirección General de Política Social	59.000	48.469	-	-	CA Murcia apoyo a Familias 14-15
Consejería de Sanidad y Política Social. Dirección General de Política Social	37.307	32.504	-	-	CA Murcia Asentamientos 14-15
suma y sigue	2.154.105	1.586.597	44.258	-	

FUNDACIÓN CEPAIM, ACCIÓN INTEGRAL CON MIGRANTES
Memoria del ejercicio anual terminado
el 31 de diciembre de 2016

Entidad otorgante	Ejercicio 2015				Finalidad
	Importe concedido	Subvenciones devengadas 2015	Subvenciones devengadas 2016	Subvenciones devengadas años posteriores	
suma y sigue...	2.154.105	1.586.597	44.258	-	
Diputación de Huelva	20.500	20.500	-	-	DIP Huelva mejora condiciones coop Bamako
Ministerio de Sanidad, Servicios Sociales e igualdad	45.119	31.525	-	-	MSSI-Instituto mujer Tekla 2014-2015
Ministerio de Empleo y Seguridad Social . Dirección General de Migraciones	65.293	65.293	-	-	MEYSS-FEI Salir adelante 2015
Ministerio de Empleo y Seguridad Social . Dirección General de Migraciones	108.618	108.618	-	-	MEYSS-FSE CEPAIM Emprende 2015
Ministerio de Empleo y Seguridad Social . Dirección General de Migraciones	32.192	32.192	-	-	MEYSS-FSE Cursos de formación sobre trata 2015
Ministerio de Empleo y Seguridad Social . Dirección General de Migraciones	139.411	139.411	-	-	MEYSSS - Dispositivo Acogida Temporal 2015
Ministerio de Empleo y Seguridad Social . Dirección General de Migraciones	109.170	109.170	-	-	MEYSS-FSE Diversifica 2015
Ministerio de Empleo y Seguridad Social . Dirección General de Migraciones	143.761	143.761	-	-	MEYSS-FSE Integración Sociolabora Familias 2015
Ministerio de Empleo y Seguridad Social . Dirección General de Migraciones	121.661	121.661	-	-	MEYSS- FSE Gestión Diversidad Empresa 2015
Ministerio de Empleo y Seguridad Social . Dirección General de Migraciones	49.000	49.000	-	-	MEYSS-Mantenimiento Entidad 2015
Ministerio de Empleo y Seguridad Social . Dirección General de Migraciones	38.609	38.609	-	-	MEYSS-FSE Integración ámbito educativo 2015
Ministerio de Empleo y Seguridad Social . Dirección General de Migraciones	89.336	89.336	-	-	MEYSS-FEI Mediación Vecindad y convivencia 2015
Ministerio de Empleo y Seguridad Social . Dirección General de Migraciones	418.436	418.436	-	-	MEYSS-FSE Red de Centros de Empleo Itaca 2015
Comunidad de Madrid. Dirección General de Inmigración. Consejería de Asuntos Sociales	20.000	19.017	-	-	CA Madrid aprendizaje español TIC 2015
Junta de Andalucía. Consejería de Igualdad, Salud y Políticas Sociales	58.530	58.530	-	-	CA Andalucía Acogida 2015
Ministerio de Sanidad, Servicios Sociales e Igualdad	318.380	318.380	-	-	MSSI-Dispositivo Acogida Integral 2015
Ministerio de Sanidad, Servicios Sociales e Igualdad	141.780	141.780	-	-	MSSI- Acceso y Gestión de viviendas 2015
Ministerio de Sanidad, Servicios Sociales e Igualdad	115.710	115.710	-	-	MSSI-itaca Joven 2015
Ministerio de Sanidad, Servicios Sociales e Igualdad	25.000	25.000	-	-	MSSI-Salir Adelante 2015
Ministerio de Sanidad, Servicios Sociales e Igualdad	350.000	350.000	-	-	MSSI-Dinamización Comunitaria 2015
Ministerio de Sanidad, Servicios Sociales e Igualdad	50.000	50.000	-	-	MSSI-Red Solidaria Viviendas 2015
suma y sigue...	4.614.611	4.032.526	44.258	-	

FUNDACIÓN CEPAIM, ACCIÓN INTEGRAL CON MIGRANTES
Memoria del ejercicio anual terminado
el 31 de diciembre de 2016

Entidad otorgante	Importe concedido	Ejercicio 2015			Finalidad
		Subvenciones devengadas 2015	Subvenciones devengadas 2016	Subvenciones devengadas posteriores	
suma anterior ..	4.614.611	4.032.526	44.258	-	
Ministerio de Sanidad, Servicios Sociales e Igualdad	116.400	116.400	-	-	MSSI-Nuevos Senderos 2015
Ministerio de Sanidad, Servicios Sociales e Igualdad	300.000	300.000	-	-	MSSI-Intervención Asentamientos 2015
Ministerio de Sanidad, Servicios Sociales e Igualdad	200.000	200.000	-	-	MSSI-Asistencia Integral Familias 2015
Ayuntamiento de Teruel, Secretaría General	1.709	1.709	-	-	Ayuntamiento de Teruel. Mejorar condición Coop Bamako 2015
Gobierno de Extremadura, Consejería de Salud y Política Social.	2.543	2.543	-	-	CA Extremadura Libervola 2015
Gobierno de Extremadura, Consejería de Salud y Política Social.	18.497	18.497	-	-	CA Extremadura Normalización 2015
Delegación del Gobierno de Huelva, Secretaría General Provincial de Justicia e Interior	5.007	-	5.007	-	CA Andalucía, Huelva Acciones Integrales 2016
Ministerio de Empleo y Seguridad Social, Dirección General de Migraciones	90.688	-	90.688	-	MEYYS-FSE CEPAIM Emprande 2016
Ministerio de Empleo y Seguridad Social, Dirección General de Migraciones	140.000	-	140.000	-	MEYYS-FSE Dispositivo Acogida Temporal 2016
Ministerio de Empleo y Seguridad Social, Dirección General de Migraciones	105.995	-	105.995	-	MEYYS-FSE Diversifica 2016
Ministerio de Empleo y Seguridad Social, Dirección General de Migraciones	122.953	-	122.953	-	MEYYS-FSE Integración Nuevos Senderos
Ministerio de Empleo y Seguridad Social, Dirección General de Migraciones	84.109	-	84.109	-	MEYYS-FSE Gestión Diversidad 2016
Ministerio de Empleo y Seguridad Social, Dirección General de Migraciones	68.234	-	68.234	-	MEYYS-FSE Ambito Educativo 2016
Ministerio de Empleo y Seguridad Social, Dirección General de Migraciones	162.663	-	162.663	-	MEYYS-FSE Mediación Vecindad 2016
Ministerio de Empleo y Seguridad Social, Dirección General de Migraciones	325.686	-	325.686	-	MEYYS-FSE Red de Centros 2016
Ministerio de Empleo y Seguridad Social, Dirección General de Migraciones	81.927	-	81.927	-	MEYYS-FSE Salir Adelante 2016
Ministerio de Empleo y Seguridad Social, Dirección General de Migraciones	400.618	-	400.618	-	MEYYS-FSE Acogida Integral Asilo y Refugiados 2016
Ministerio de Empleo y Seguridad Social, Dirección General de Migraciones	50.478	-	50.478	-	MEYYS-FSE Actua. Empeate y Frátame Bien 2016
Gobierno de Aragón, Instituto Aragonés de Servicios Sociales	4.512	4.512	-	-	CA Aragon Integra 2015
Ministerio de Empleo y Seguridad Social, Dirección General de Migraciones	106.093	106.093	-	-	MEYYS-FSE Retorno Voluntario Asistido 2015
Ministerio de Empleo y Seguridad Social, Dirección General de Migraciones	32.514	32.514	-	-	MEYYS-FSE Ayudas Complementarias al APRE 2015
suma y sigue...	7.035.237	4.814.794	1.682.616	-	

FUNDACIÓN CEPAIM, ACCIÓN INTEGRAL CON MIGRANTES
Memoria del ejercicio anual terminado
el 31 de diciembre de 2016

Entidad otorgante	Ejercicio 2015				Finalidad
	Importe concedido	Subvenciones devengadas 2015	Subvenciones devengadas 2016	Subvenciones devengadas posteriores	
suma anterior...	7.035.237	4.814.794	1.682.616	-	
Ministerio de Empleo y Seguridad Social . Dirección General de Migraciones	57.331	57.331	-	-	MEYSS- Salir Adelante Sensibilización 2015
Ministerio de Empleo y Seguridad Social . Dirección General de Migraciones	38.609	38.609	-	-	MEYSS-FR Programa promoción 2015
Ministerio de Empleo y Seguridad Social . Dirección General de Migraciones	89.336	89.336	-	-	MSSI-INST Mediación Intercultural Vecindad 2015
L'Agència de L'Habitatge de Catalunya i la Diputació de Barcelona	5.156	5.156	-	-	CA Cataluña Agencia de L'Habitatge Xarxa 2016
Ministerio de Empleo y Seguridad Social . Dirección General de Migraciones	2.306.878	2.254.878	-	-	MEYSS RD 441/07 2015 Dip. Huelva. Acciones integrales 2015
Diputación de Teruel. Bienestar social	1.747	1.747	-	-	Ayuntamiento de Cartagena, Escuela abierta 2015
Ayuntamiento de Cartagena	280	280	-	-	Dip Huelva. Continua Moviendote y Cooperando 2016
Diputación de Huelva	21.000	-	21.000	-	Ayuntamiento de Barcelona. Taller conocimientos 2015
Ayuntamiento de Barcelona	1.500	1.500	-	-	Ayuntamiento de Murcia. Acogida 2015
Ayuntamiento de Murcia. Servicios Sociales	40.000	40.000	-	-	CA Valencia. Acogida 2015
Generalitat Valenciana. Dirección General de Inclusión Social y Cooperación	86.619	84.151	-	-	CA Valencia. Acogida 2015
Generalitat Valenciana. Dirección General de Inclusión Social y Cooperación	18.276	18.276	-	-	CA Valencia. Asentamientos 2016
Generalitat Valenciana. Dirección Territorial de Bienestar Social	3.072	3.072	-	-	CA Valencia. Escuela de Familias 2016
Consejería de Familia e Igualdad de Oportunidades	39.334	22.301	17.033	-	CA Murcia. Apoyo a Familias 2015
Consejería de Familia e Igualdad de Oportunidades	24.872	24.872	-	-	CA Murcia. Asentamientos 15-16
Consejería de Familia e Igualdad de Oportunidades. Instituto Murciano de Acción Social	68.642	2.747	65.895	-	CA Murcia-IMAS. Empleo 15-16
Consejería de Presidencia y Empleo. Dirección General de Juventud y Deportes	4.500	4.500	-	-	CA Murcia. Eurodisca 2015
Ayuntamiento de Cartagena. Concejalía Servicios Sociales	22.000	22.000	-	-	Ayuntamiento Cartagena. Participación 2015
Ministerio de Sanidad, Servicios Sociales e Igualdad	318.380	-	318.380	-	MSSSI Dispositivo Acogida Integral 2016
Ministerio de Sanidad, Servicios Sociales e Igualdad	141.780	-	141.780	-	MSSI Acceso y Gestión de Viviendas 2016
Ministerio de Sanidad, Servicios Sociales e Igualdad	115.710	-	115.710	-	MSSSI Haca Joven 2016
suma y sigue...	10.440.258	7.485.549	2.362.414	-	

FUNDACIÓN CEPAIM, ACCIÓN INTEGRAL CON MIGRANTES
Memoria del ejercicio anual terminado
el 31 de diciembre de 2016

Entidad otorgante	Importe concedido	Ejercicio 2015		Subvenciones devengadas posteriores	Finalidad
		Subvenciones devengadas 2015	Subvenciones devengadas 2016		
suma anterior...	10.440.258	7.485.549	2.362.414	-	
Ministerio de Sanidad, Servicios Sociales e Igualdad	25.000	-	25.000	-	MSSSI Salir Adelante 2016
Ministerio de Sanidad, Servicios Sociales e Igualdad	350.000	-	350.000	-	MSSSI Dinamización Comunitaria 2016
Ministerio de Sanidad, Servicios Sociales e Igualdad	116.400	-	116.400	-	MSSSI Nuevos Senderos 2016
Ministerio de Sanidad, Servicios Sociales e Igualdad	50.000	-	50.000	-	MSSSI Red Solidaria Viviendas 2016
Ministerio de Sanidad, Servicios Sociales e Igualdad	300.000	-	300.000	-	MSSSI Intervención Asentamientos 2016
Ministerio de Sanidad, Servicios Sociales e Igualdad	200.000	-	200.000	-	MSSSI Asistencia a Familias 2016
Ministerio de Sanidad, Servicios Sociales e Igualdad	20.000	-	20.000	-	MSSSI La Artesa 2016
Ayuntamiento de Cartagena	10.000	10.000	-	-	Ayuntamiento Cartagena, Mejora Condiciones Trabajo Coop 2015
Junta de Andalucía, Delegación Territorial de Huelva	4.500	-	4.500	-	CA Andalucía, Mediación Intercultural Huelva 2016
Ministerio de Sanidad, Servicios Sociales e Igualdad, Secretaría del Estado de Servicios Sociales e Igualdad	100.000	32.669	67.332	-	MSSSI, Instituto Mujer Convenio Sara 15-16
Ayuntamiento de Valencia, Servicio de Bienestar Social e Integración	10.194	-	10.194	-	Ayuntamiento Valencia, Asentamientos 2016
Diputación de Teruel, Bienestar Social	1.195	1.195	-	-	Diputación Teruel, Mejora Bamako
Ayuntamiento de Barcelona	60.000	29.395	30.000	-	Ayuntamiento Barcelona, Acogida I
Ayuntamiento de Cartagena, Concejalía de Servicios Sociales	6.000	6.000	-	-	Ayuntamiento Cartagena, Barrio Sar
Ministerio de Empleo y Seguridad Social, Dirección General del Trabajo Autónomo de la Economía Social y de la Responsabilidad	2.000.000	-	424.041	1.575.959	CE-PO Adelante 2016/2018
Generalitat de Catalunya, Departamento de Justicia	47.157	47.157	-	-	CA Catalunya, Prisiones 2015
Instituto de la Mujer Castilla-La Mancha	59.349	-	59.349	-	CA Castilla-La Mancha, Centro Mujer Molina de Aragón
Ayuntamiento de Teruel	2.100	2.100	-	-	Ayuntamiento Teruel, Acción Social 2015
Comarca Diputación Teruel	800	800	-	-	Comarca Teruel, Acción Social 2015
Generalitat Valenciana, Dirección General de Transparencia y Participación	2.105	2.105	-	-	CA Valenciana, Teixint Afaira 2015
Ayuntamiento de Cartagena, Concejalía de Servicios Sociales	500	500	-	-	Ayuntamiento Cartagena, Escuela Abierta 15-16
Consejería de Familia e Igualdad de Oportunidades, Dirección General de Familia y Políticas Sociales	14.797	3.654	11.143	-	CA Murcia, Acción Familias 15-16
Consejería de Familia e Igualdad de Oportunidades, Dirección General de Familia y Políticas Sociales	9.357	2.172	7.185	-	CA Murcia, Asentamientos 15-16
OIT	8.384	8.384	-	-	Convenio OIT 2011
Fundación Caixa	40.000	5.684	-	-	Convenio Caixa pro infancia Madrid 14-15
suma y sigue...	13.878.096	7.637.366	4.037.556	1.575.959	

FUNDACIÓN CEPAIM, ACCIÓN INTEGRAL CON MIGRANTES
Memoria del ejercicio anual terminado
el 31 de diciembre de 2016

Entidad otorgante	Importe concedido	Ejercicio 2015			Finalidad
		Subvenciones devengadas 2015	Subvenciones devengadas 2016	Subvenciones devengadas posteriores	
suma anterior...	13.878.096	7.637.366	4.037.556	1.575.959	
Fundación Caixa	40.000	28.022	-	-	Convenio Caixa Incorpora Cylm Ciudad Real
Fundación Caixa	40.000	23.833	-	-	Convenio Caixa Incorpora Soria 14-15
Fundación Caixa	26.960	25.895	-	-	Convenio Caixa Navalmoral Educación 14-15
Fundación Caixa	93.950	92.780	-	-	Convenio Caixa Proinfancia Valencia 14-15
Fundación Caixa	22.807	22.807	-	-	Convenio Caixa Proinfancia Sevilla 14-15
Fondation Daniel & Nina Carasso	114.000	35.682	58.029	14.881	Convenio Fondation Daniel & Nina Carasso Cultivamos el futuro
Fundación Monte San Francisco	7.500	7.500	-	-	Convenio Fundación Monte San Francisco "1000 Familias" 2015
Fundación La Caixa	40.000	24.542	-	-	Convenio Caixa Incorpora Murcia 2014-2015
Fundación La Caixa	165.257	116.027	-	-	Convenio Caixa Proinfancia Lorca 14-15 Curso 8
Fundación La Caixa	596.970	438.560	-	-	Convenio Caixa Proinfancia Murcia 14-15 Curso 8
Fundación La Caixa	47.122	43.533	-	-	Convenio Caixa Proinfancia "El Ranero" 14-15
Fundación Caixa	120.000	56.759	-	-	Convenio Caixa ICI Cartagena 14-15
Fundación Caixa	120.000	62.158	-	-	Convenio Caixa ICI Banyoles 14-15
Fundación Caixa. Obra Social	36.000	36.000	-	-	Convenio Caixa Abriendo caminos Teruel 2014-2015
Caja Rural de Teruel	2.730	2.730	-	-	Convenio Caja Rural de Teruel integración educativa
Fundación Caixa	30.000	30.000	-	-	Convenio Caixa Puntos formación Murcia 2015
Fundación Caixa	30.000	30.000	-	-	Convenio Caixa Puntos formación Soria 2015
Fundación Caixa	30.000	30.000	-	-	Convenio Caixa Puntos formación Ciudad Real 2015
Fundación Caixa	30.000	30.000	-	-	Convenio Caixa Puntos formación Madrid 2015
Fundación Rosa Oriol	20.000	6.412	12.549	-	Convenio Fundación Rosa Oriol 2015
suma y sigue...	13.491.391	8.780.604	4.108.134	1.590.840	

FUNDACIÓN CEPAIM, ACCIÓN INTEGRAL CON MIGRANTES
Memoria del ejercicio anual terminado
el 31 de diciembre de 2016

Entidad otorgante	Ejercicio 2015				Finalidad
	Importe concedido	Subvenciones devengadas 2015	Subvenciones devengadas 2016	Subvenciones devengadas posteriores	
suma anterior...	15.491.391	8.780.604	4.108.134	1.590.840	
Fundación Caixa	40.000	18.987	21.013	-	Convenio Caixa Incorpora Murcia 15-16
Fundación Caixa	40.000	15.221	24.779	-	Convenio Caixa Incorpora Ciudad Real 15-16
Fundación Caixa	120.000	55.755	64.245	-	Convenio Caixa ICI Cartagena 15-16
Fundación Caixa	20.000	15.246	4.754	-	Convenio Caixa Incorpora Madrid 15-16
Fundación Caixa	40.000	16.460	23.540	-	Convenio Caixa Incorpora Soria 15-16
Fundación Caixa	120.000	60.225	59.775	-	Convenio Caixa ICI Banyoles 15-16
Fundación Caixa	28.619	28.619	-	-	Convenio Caixa Proinfancia Valencia 15-16
Fundación Caixa	285.484	166.465	80.952	-	Convenio Caixa Proinfancia Murcia 15-16
Fundación Caixa	85.554	36.830	42.212	-	Convenio Caixa Proinfancia Lorca 15-16
Fundación Caixa	37.322	13.936	23.387	-	Convenio Caixa Proinfancia Murcia El Ranero 15-16
Fundación Caixa	3.094	3.094	-	-	Convenio Caixa Educó Navalmoral 16
Fundación Caixa	6.526	6.393	133	-	Convenio Caixa Proinfancia Sevilla 15-16 Curso 9
Fundación Caixa	1.440	145	1.295	-	Convenio Fundación Esplai Vodafone "Mayores Apptivados"
Otras	13.598	13.598	-	-	Bonificaciones formación 2015
Total	16.333.029	9.231.579	4.454.218	1.590.840	

La totalidad de las subvenciones recibidas corresponden a la actividad propia de la Fundación.

La Fundación considera que ha cumplido con las condiciones asociadas a las distintas subvenciones recibidas. Dichas ayudas públicas son susceptibles de ser reintegradas a las administraciones concedentes mientras que no hayan sido inspeccionadas o no haya terminado el periodo de prescripción. Sin embargo, la Fundación considera que ha cumplido con los requisitos de concesión establecidos en las normativas reguladoras de las mismas, por lo que estima que no se producirán reintegros por dichas ayudas.

La Fundación registra en el epígrafe "Otras deudas a largo y corto plazo" las ayudas recibidas que financian actividades no realizadas y gastos no incurridos al cierre del ejercicio 2016 y 2015 (ver nota 15), las subvenciones pendientes de imputar a la explotación al cierre de los ejercicios 2016 y 2015, por financiar actividades que no se habían realizado al cierre del ejercicio, ascendían a 10.786.352 euros en el ejercicio 2016 (6.045.058 euros en el ejercicio 2015).

FUNDACIÓN CEPAIM, ACCIÓN INTEGRAL CON MIGRANTES
Memoria del ejercicio anual terminado
el 31 de diciembre de 2016

20. Garantías comprometidas con terceros y otros pasivos contingentes

Durante los ejercicios 2016 y 2015 se tienen negociados los siguientes avales bancarios:

Ejercicio 2016		
Entidad avalante	Importe	Destino
Banco Mare Nostrum (1)	7.619	Ayuntamiento de Torre Pacheco
Banco Mare Nostrum (2)	4.945	Ayuntamiento de Murcia
Banco Mare Nostrum (3)	983	Consorci de Serveis Socials de Barcelona
Banco Mare Nostrum (4)	700	Cepsa Card, S.A.
Banco Mare Nostrum (3)	626	Consorcio servicio social Barcelona
Banco Mare Nostrum (7)	10.000	Comunidad Autónoma de Madrid
Banco Mare Nostrum (8)	16.878	Comunidad Autónoma de la Región de Murcia
Banco Mare Nostrum (9)	2.953	Milagros Redondo López
Banco Mare Nostrum (10)	1.800	Consell Comarcal del Pla de L'estany
Banco Mare Nostrum (11)	9.020	Ayuntamiento de Nijar
Ejercicio 2015		
Entidad avalante	Importe	Destino
Banco Mare Nostrum (1)	7.619	Ayuntamiento de Torre Pacheco
Banco Mare Nostrum (2)	4.945	Ayuntamiento de Murcia
Banco Mare Nostrum (3)	983	Consorci de Serveis Socials de Barcelona
Banco Mare Nostrum (4)	700	Cepsa Card, S.A.
Banco Mare Nostrum (3)	626	Consorcio servicio social Barcelona
Banco Mare Nostrum (5)	1.166	Grenke Alquiler, S.A.
Banco Mare Nostrum (6)	10.000	Comunidad Autónoma de Madrid
Banco Mare Nostrum (7)	11.907	Juzgado de lo Social número 2 de Almería

(1) La solicitud de este aval responde a la condición impuesta para responder de las obligaciones derivadas de un concurso frente al Ayuntamiento de Torre Pacheco.

(2) La solicitud de este aval responde a la garantía de un anticipo de subvención para la rehabilitación de instalaciones Beniaján.

(3) La solicitud de este aval responde a unas obligaciones para responder de las obligaciones derivadas de un proyecto frente al Consorci de Serveis Socials de Barcelona.

(4) La solicitud de este aval responde a la garantía para responder de las obligaciones derivadas de la tarjeta de combustible frente a Cepsa Card, S.A.

(5) La solicitud de este aval responde a la condición impuesta para responder de las obligaciones derivadas de los contratos de arrendamiento por equipos.

(6) La solicitud de este aval responde a unas obligaciones para responder de las obligaciones derivadas de un proyecto frente a la Comunidad Autónoma de Madrid.

FUNDACIÓN CEPAIM, ACCIÓN INTEGRAL CON MIGRANTES
Memoria del ejercicio anual terminado
el 31 de diciembre de 2016

(7) La solicitud de este aval responde a la condición impuesta para responder de las obligaciones derivadas antes el Juzgado de lo Social número 2 de Almería.

(8) La solicitud de este aval responde a unas obligaciones para responder de las obligaciones derivadas del contrato de acogida frente a la Comunidad Autónoma de la Región de Murcia.

(9) La solicitud de este aval responde a las obligaciones para responder de las obligaciones derivadas del contrato de concierto ante el Consell Comarcal del Pla de L'Estany.

(10) La solicitud de este aval responde a las obligaciones para responder de la garantía en concepto de fianza del contrato de arrendamiento situado en Madrid ante Milagros Redondo López.

(11) La solicitud de este aval responde a unas obligaciones para responder de las obligaciones derivadas de un proyecto frente al Ayuntamiento de Níjar.

21. Ingresos y gastos

a) Aportaciones de usuarios

Los ingresos registrados por la Fundación durante el ejercicio 2016 y 2015, ascienden a 711.483 euros y 576.388 euros, respectivamente y corresponden básicamente, al desarrollo de sus actividades propias, tales como ponencias, talleres y cursos formativos desarrollados con finalidades relacionadas con el objeto de la Fundación, la presentación de servicios a Cajamurcia por la "Red de Viviendas", plazas de acogida en albergue y piso en la provincia de Murcia y Barcelona, y otras actividades.

b) Ayudas

El saldo de esta partida, en su totalidad, corresponde a ayudas monetarias y no monetarias para la acogida de los inmigrantes; el montante al 31 de diciembre de 2016 asciende a 451.571 euros y 197.939 euros, respectivamente, (526.068 euros y 102.043 euros en el ejercicio 2015), ver nota 11. En la nota 28 se muestra el montante de la ayuda por programa.

c) Gastos de personal

Su desglose es el siguiente:

	2016	2015
Sueldos y Salarios	5.880.378	4.590.947
Indemnizaciones	3.843	-
Seguridad Social a cargo de la empresa	1.882.559	1.465.398
Otras cargas sociales	4.675	9.436
Total	7.771.455	6.065.781

FUNDACIÓN CEPALM, ACCIÓN INTEGRAL CON MIGRANTES
Memoria del ejercicio anual terminado
el 31 de diciembre de 2016

d) Servicios exteriores

Su desglose es el siguiente:

	2016	2015
<u>Gastos Acogida Beneficiarios</u>		
Alimentación	737.796	581.212
Alojamientos, hoteles, hostales, pensiones, etc.	11.302	45.478
Documentación y materiales	566	904
Productos higiene personal	64.416	46.688
Productos limpieza	45.992	37.220
Sanidad	30.300	38.804
Tarjetas de teléfono	11.431	10.226
Transportes	192.395	312.032
Vestido	258.392	194.801
<u>Gastos Inmuebles</u>		
Acondicionamiento	138.489	60.829
Alquiler viviendas dispositivo de acogida	420.578	177.544
Alquileres inmuebles	163.327	144.157
Reparaciones y conservación	212.442	172.048
Seguros	25.196	18.708
Suministros Inmuebles	330.050	254.437
<u>Otros Gastos Actividad Propia</u>		
Celebraciones, certámenes y encuentros sociales	43.417	59.403
Colaboraciones y servicios profesionales	90.421	96.816
Comisiones bancarias y similares	9.048	8.015
Cuotas, tasas administrativas e impuestos	302	0
Correos y similares	16.341	11.207
Formación y cursos	138.642	172.584
Gastos de viaje actividad propia	221.106	216.465
Material fungible	95.921	103.542
Material talleres	76.623	69.595
Publicaciones y ediciones	9.277	23.742
Publicidad, propaganda, etc.	26.101	31.321
Riesgos laborales y vigilancia salud	61.752	35.295
Seguros cooperante	938	1.000
Seguros R.C.	15.674	15.565
Seguros vehículos	6.389	6.758
Seguros voluntarios	1.813	1.455
Trabajos realizados por otras empresas	109.592	79.566
Arrendamiento de equipo	7.391	15.459
Pertenencia a redes	9.183	4.489
Codesarrollo	40.712	38.505
Total	<u>3.623.315</u>	<u>3.085.870</u>



FUNDACIÓN CEPAIM, ACCIÓN INTEGRAL CON MIGRANTES
Memoria del ejercicio anual terminado
el 31 de diciembre de 2016

e) Otros resultados


El detalle de los resultados originados fuera de la actividad normal de la Fundación, incluidos en la partida "Otros resultados", es el siguiente:

	2016			2015		
	Ingresos	Gastos	Total	Ingresos	Gastos	Total
Indemnizaciones	9.102	-	9.102	15.571	-	15.571
Regularización de saldos	-	(1.223)	(1.223)	134	(711)	(577)
Ingreso recurso contencioso RD	31.958	-	31.958	-	-	-
Otros	5.021	(13.257)	(8.236)	-	(1.113)	(1.113)
	<u>46.081</u>	<u>(14.480)</u>	<u>31.601</u>	<u>15.705</u>	<u>(1.824)</u>	<u>13.881</u>

22. Actividad de la Entidad. Aplicación de elementos patrimoniales a fines propios. Gastos de administración

22.1 Actividad de la Entidad

La Fundación de acuerdo con lo dispuesto en la Ley 50/2002, de 26 de diciembre, y en su Reglamento de desarrollo, presenta a continuación una relación de sus actividades:



FUNDACIÓN CEPAIM, ACCIÓN INTEGRAL CON MIGRANTES
Memoria del ejercicio anual terminado
el 31 de diciembre de 2016

ACTIVIDAD 1

A) Identificación

Denominación de la actividad	Área de acogida y vivienda
Tipo de actividad	Actividad propia
Identificación de la actividad por sectores	A10/A13, A12/A13
Lugar desarrollo de la actividad	Estatal: CA Cataluña, CA Aragón, CA Valenciana, CA Murcia, CA Castilla La Mancha, CA Andalucía y CA Madrid

Descripción detallada de la actividad realizada

<ul style="list-style-type: none"> - Acogida de personas en situación de especial vulnerabilidad a través de albergues y viviendas modulares - Atención de necesidades básicas a través de centros diurnos - Intervención en asentamientos - Apoyo al acceso y mantenimiento de la vivienda normalizada - Orientación, información y asesoramiento en materia de acogida y vivienda - Formación básica - Acogida especializada de menores tutelados y jóvenes - Mediación en arrendamientos de viviendas - Intermediación con entidades bancarias en procesos de desahucios y ejecución de hipotecas

B) Recursos humanos empleados en la actividad

Tipo	Número		Nº horas / año	
	Previsto	Realizado	Previsto	Realizado
Personal asalariado	84	261	219.758	230.917
Personal con contrato de servicios	2	31	250	490
Personal voluntario	62	139	11.170	24.300

C) Beneficiarios o usuarios de la actividad

Tipo	Número	
	Previsto	Realizado
Personas físicas	7.025	7.788
Personas jurídicas		
Proyectos sin cuantificar beneficiarios		

FUNDACIÓN CEPAIM, ACCIÓN INTEGRAL CON MIGRANTES
Memoria del ejercicio anual terminado
el 31 de diciembre de 2016

D) Recursos económicos empleados en la actividad

Gastos / Inversiones	Importe	
	Previsto	Realizado
Gastos por ayudas y otros	375.000	507.255
a) Ayudas monetarias	375.000	507.255
b) Ayudas no monetarias		
c) Gastos por colaboraciones y órganos de gobierno		
d) Reintegro de subvenciones		
Variación de existencias de productos terminados y en curso de fabricación		
Aprovisionamientos		
Gastos de personal	3.321.854	3.663.867
Otros gastos de la actividad	2.482.607	2.736.496
Amortización del inmovilizado		145.915
Deterioro y resultado por enajenación de inmovilizado		
Gastos financieros		
Variaciones de valor razonable en instrumentos financieros		
Diferencias de cambio		
Deterioro y resultado por enajenaciones de instrumentos financieros		
Impuestos sobre beneficios		
Subtotal gastos	6.179.461	7.053.533
Adquisiciones de inmovilizado (excepto Bienes Patrimonio Histórico)	181.000	198.273
Adquisiciones Bienes Patrimonio Histórico		
Cancelación deuda no comercial		
Subtotal inversiones	181.000	198.273
TOTAL	6.360.461	7.251.806

E) Otros objetivos e indicadores de la actividad

No aplica

FUNDACIÓN CEPAIM, ACCIÓN INTEGRAL CON MIGRANTES
Memoria del ejercicio anual terminado
el 31 de diciembre de 2016

ACTIVIDAD 2

A) Identificación

Denominación de la actividad	Área de igualdad de oportunidades, gestión de la diversidad y no discriminación
Tipo de actividad	Actividad propia
Identificación de la actividad por sectores	05 A0199
Lugar desarrollo de la actividad	CA Andalucía, CA Murcia, CA Valencia, CA Cataluña, CA Teruel, CA Castilla La Mancha, y CA Madrid

Descripción detallada de la actividad realizada

<ul style="list-style-type: none"> - Favorecer la igualdad de oportunidades entre mujeres y hombres en el entorno socio y laboral, desde el respeto a la diversidad - Gestión de la diversidad en entorno profesionales - Velar por la inclusión de la perspectiva de género - Sensibilización contra la violencia de género - Espacios de encuentro

B) Recursos humanos empleados en la actividad

Tipo	Número		Nº horas / año	
	Previsto	Realizado	Previsto	Realizado
Personal asalariado	24	68	18.168	53.732
Personal con contrato de servicios	5	112	40	95
Personal voluntario	10	14	1.471	1.856

C) Beneficiarios o usuarios de la actividad

Tipo	Número	
	Previsto	Realizado
Personas físicas	500	2.056
Personas jurídicas	50	89
Proyectos sin cuantificar beneficiarios		

FUNDACIÓN CEPAIM, ACCIÓN INTEGRAL CON MIGRANTES
Memoria del ejercicio anual terminado
el 31 de diciembre de 2016

D) Recursos económicos empleados en la actividad

Gastos / Inversiones	Importe	
	Previsto	Realizado
Gastos por ayudas y otros	1.000	4.655
a) Ayudas monetarias	1.000	4.655
b) Ayudas no monetarias		
c) Gastos por colaboraciones y órganos de gobierno		
d) Reintegro de subvenciones		
Variación de existencias de productos terminados y en curso de fabricación		
Aprovisionamientos		
Gastos de personal	296.237	734.284
Otros gastos de la actividad	65.692	166.106
Amortización del inmovilizado		
Deterioro y resultado por enajenación de inmovilizado		
Gastos financieros		
Variaciones de valor razonable en instrumentos financieros		
Diferencias de cambio		
Deterioro y resultado por enajenaciones de instrumentos financieros		
Impuestos sobre beneficios		
Subtotal gastos	362.929	905.045
Adquisiciones de inmovilizado (excepto Bienes Patrimonio Histórico)	150	466
Adquisiciones Bienes Patrimonio Histórico		
Cancelación deuda no comercial		
Subtotal inversiones	150	466
TOTAL	363.079	905.511

E) Otros objetivos e indicadores de la actividad

No aplica

FUNDACIÓN CEPAIM, ACCIÓN INTEGRAL CON MIGRANTES
Memoria del ejercicio anual terminado
el 31 de diciembre de 2016

ACTIVIDAD 3

A) Identificación

Denominación de la actividad	Área de cooperación al desarrollo y codesarrollo
Tipo de actividad	Actividad propia
Identificación de la actividad por sectores	D01
Lugar desarrollo de la actividad	Estatal; CA Cataluña, CA Aragón, CA Valenciana, CA Murcia, CA Castilla La Mancha, CA Andalucía y CA Madrid e internacional: Marruecos, Senegal y España

Descripción detallada de la actividad realizada

- Sensibilización contra la mutilación genital femenina
- Acompañamiento a retornados en situación de vulnerabilidad
- Mejora de equipamiento de centros educativos en Senegal
- Actuaciones transversales: enfoque de género, medioambiente y "empowerment"
- Acompañamiento de usuarios/as en procesos de retorno productivo

B) Recursos humanos empleados en la actividad

Tipo	Número		Nº horas / año	
	Previsto	Realizado	Previsto	Realizado
Personal asalariado	4	7	4.788	3.995
Personal con contrato de servicios		1		50
Personal voluntario	1	1	130	130

C) Beneficiarios o usuarios de la actividad

Tipo	Número	
	Previsto	Realizado
Personas físicas	550	5.098
Personas jurídicas	3	3
Proyectos sin cuantificar beneficiarios		

FUNDACIÓN CEPAIM, ACCIÓN INTEGRAL CON MIGRANTES
Memoria del ejercicio anual terminado
el 31 de diciembre de 2016

D) Recursos económicos empleados en la actividad

Gastos / Inversiones	Importe	
	Previsto	Realizado
Gastos por ayudas y otros	150.000	21.950
a) Ayudas monetarias	150.000	21.950
b) Ayudas no monetarias		
c) Gastos por colaboraciones y órganos de gobierno		
d) Reintegro de subvenciones		
Variación de existencias de productos terminados y en curso de fabricación		
Aprovisionamientos		
Gastos de personal	63.589	59.804
Otros gastos de la actividad	26.511	84.420
Amortización del inmovilizado		
Deterioro y resultado por enajenación de inmovilizado		
Gastos financieros		
Variaciones de valor razonable en instrumentos financieros		
Diferencias de cambio		
Deterioro y resultado por enajenaciones de instrumentos financieros		
Impuestos sobre beneficios		
Subtotal gastos	240.100	166.174
Adquisiciones de inmovilizado (excepto Bienes Patrimonio Histórico)		
Adquisiciones Bienes Patrimonio Histórico		
Cancelación deuda no comercial		
Subtotal inversiones	---	---
TOTAL	240.100	166.174

E) Otros objetivos e indicadores de la actividad

No aplica

FUNDACIÓN CEPAIM, ACCIÓN INTEGRAL CON MIGRANTES
Memoria del ejercicio anual terminado
el 31 de diciembre de 2016

ACTIVIDAD 4

A) Identificación

Denominación de la actividad	Área de formación y empleo
Tipo de actividad	Actividad propia
Identificación de la actividad por sectores	A1321/A1391/A0191
Lugar desarrollo de la actividad	Estatal: CA Andalucía, CA Aragón, CA Castilla La Mancha, CA Castilla León, CA Madrid, CA Murcia, CA Valencia, CA Madrid.

Descripción detallada de la actividad realizada

<ul style="list-style-type: none"> - Orientación sociolaboral individualizada y orientación profesional - Motivación, información y acompañamiento para la creación de empresas - Actividades de acceamiento e intermediación - Preformación o formación básica para el empleo - Trabajo en red con el tejido empresarial. Prospección e intermediación laboral - Formación ocupacional y formación profesional

B) Recursos humanos empleados en la actividad

Tipo	Número		Nº horas / año	
	Previsto	Realizado	Previsto	Realizado
Personal asalariado	35	42	57.880	48.424
Personal con contrato de servicios	10	40	80	110
Personal voluntario	20	44	3.712	7.500

C) Beneficiarios o usuarios de la actividad

Tipo	Número	
	Previsto	Realizado
Personas físicas	2.500	3.900
Personas jurídicas	300	500
Proyectos sin cuantificar beneficiarios		1.308

FUNDACIÓN CEPAIM, ACCIÓN INTEGRAL CON MIGRANTES
Memoria del ejercicio anual terminado
el 31 de diciembre de 2016

D) Recursos económicos empleados en la actividad

Gastos / Inversiones	Importe	
	Previsto	Realizado
Gastos por ayudas y otros	25.000	38.653
a) Ayudas monetarias	25.000	38.653
b) Ayudas no monetarias		
c) Gastos por colaboraciones y órganos de gobierno		
d) Reintegro de subvenciones		
Variación de existencias de productos terminados y en curso de fabricación		
Aprovisionamientos		
Gastos de personal	644.695	774.722
Otros gastos de la actividad	235.653	170.592
Amortización del inmovilizado		
Deterioro y resultado por enajenación de inmovilizado		
Gastos financieros		
Variaciones de valor razonable en instrumentos financieros		
Diferencias de cambio		
Deterioro y resultado por enajenaciones de instrumentos financieros		
Impuestos sobre beneficios		
Subtotal gastos	905.348	983.967
Adquisiciones de inmovilizado (excepto Bienes Patrimonio Histórico)	13.000	288
Adquisiciones Bienes Patrimonio Histórico		
Cancelación deuda no comercial		
Subtotal inversiones	13.000	288
TOTAL	918.348	984.255

E) Otros objetivos e indicadores de la actividad

No aplica

FUNDACIÓN CEPAM, ACCIÓN INTEGRAL CON MIGRANTES
Memoria del ejercicio anual terminado
el 31 de diciembre de 2016

ACTIVIDAD 5

A) Identificación

Denominación de la actividad	Área de intervención con socio-educativa con menores, jóvenes y familias
Tipo de actividad	Actividad propia
Identificación de la actividad por sectores	A2/A3
Lugar desarrollo de la actividad	CA Andalucía, CA Madrid, CA Murcia y CA Valencia

Descripción detallada de la actividad realizada

<ul style="list-style-type: none"> - Tramitación de las ayudas de emergencia a familias en situación de vulnerabilidad - Refuerzo educativo a menores - Colonias urbanas y escuela de verano - Mejorar las condiciones de vida y los niveles de integración de las unidades familiares - Atención psicosocial a familias

B) Recursos humanos empleados en la actividad

Tipo	Número		Nº horas / año	
	Previsto	Realizado	Previsto	Realizado
Personal asalariado	86	120	59.142	86.551
Personal con contrato de servicios	10	5	80	51
Personal voluntario	8	19	1.365	1.833

C) Beneficiarios o usuarios de la actividad

Tipo	Número	
	Previsto	Realizado
Personas físicas		
Personas jurídicas	68	3.489
Proyectos sin cuantificar beneficiarios		

FUNDACIÓN CEPAIM, ACCIÓN INTEGRAL CON MIGRANTES
Memoria del ejercicio anual terminado
el 31 de diciembre de 2016

D) Recursos económicos empleados en la actividad

Gastos / Inversiones	Importe	
	Previsto	Realizado
Gastos por ayudas y otros		67.447
a) Ayudas monetarias		67.447
b) Ayudas no monetarias		
c) Gastos por colaboraciones y órganos de gobierno		
d) Reintegro de subvenciones		
Variación de existencias de productos terminados y en curso de fabricación		
Aprovisionamientos		
Gastos de personal	889.093	1.286.445
Otros gastos de la actividad	688.463	138.866
Amortización del inmovilizado		
Deterioro y resultado por enajenación de inmovilizado		
Gastos financieros		
Variaciones de valor razonable en instrumentos financieros		
Diferencias de cambio		
Deterioro y resultado por enajenaciones de instrumentos financieros		
Impuestos sobre beneficios		
Subtotal gastos	1.577.556	1.492.758
Adquisiciones de inmovilizado (excepto Bienes Patrimonio Histórico)	8.000	6.999
Adquisiciones Bienes Patrimonio Histórico		
Cancelación deuda no comercial		
Subtotal inversiones	8.000	6.999
TOTAL	1.585.556	1.499.757

E) Otros objetivos e indicadores de la actividad

No aplica

FUNDACIÓN CEPAIM, ACCIÓN INTEGRAL CON MIGRANTES
Memoria del ejercicio anual terminado
el 31 de diciembre de 2016

ACTIVIDAD 6

A) Identificación

Denominación de la actividad	Área de acción comunitaria intercultural
Tipo de actividad	Actividad propia
Identificación de la actividad por sectores	A01 Población en general
Lugar desarrollo de la actividad	CA Andalucía (Huelva, Sevilla, Almería), CA Murcia, CA Valencia, CA Aragón, CA Castilla La Mancha y CA Cataluña

Descripción detallada de la actividad realizada.

<ul style="list-style-type: none"> - Mantenimiento y fortalecimiento del tejido asociativo local - Desarrollo de acciones de mediación comunitaria y educativa - Mantenimiento de las prácticas participativas en el ámbito local - Puesta en marcha del Centro Comunitario La Estación - Convivencia en barrios - Encuentro de formación de profesionales con el fin de fortalecer y consolidar el equipo
--

B) Recursos humanos empleados en la actividad

Tipo	Número		Nº horas / año	
	Previsto	Realizado	Previsto	Realizado
Personal asalariado	36	81	42.431	63.448
Personal con contrato de servicios	10	127	80	410
Personal voluntario	54	92	8.697	11.542

C) Beneficiarios o usuarios de la actividad

Tipo	Número	
	Previsto	Realizado
Personas físicas	15.000	37.168
Personas jurídicas	152	164
Proyectos sin cuantificar beneficiarios		

FUNDACIÓN CEPAIM, ACCIÓN INTEGRAL CON MIGRANTES
Memoria del ejercicio anual terminado
el 31 de diciembre de 2016

D) Recursos económicos empleados en la actividad

Gastos / Inversiones	Importe	
	Previsto	Realizado
Gastos por ayudas y otros	2.240	241
a) Ayudas monetarias	2.240	241
b) Ayudas no monetarias		
c) Gastos por colaboraciones y órganos de gobierno		
d) Reintegro de subvenciones		
Variación de existencias de productos terminados y en curso de fabricación		
Aprovisionamientos		
Gastos de personal	666.647	953.123
Otros gastos de la actividad	130.228	199.216
Amortización del inmovilizado		
Deterioro y resultado por enajenación de inmovilizado		
Gastos financieros		
Variaciones de valor razonable en instrumentos financieros		
Diferencias de cambio		
Deterioro y resultado por enajenaciones de instrumentos financieros		
Impuestos sobre beneficios		
Subtotal gastos	799.115	1.152.580
Adquisiciones de inmovilizado (excepto Bienes Patrimonio Histórico)	1.500	419
Adquisiciones Bienes Patrimonio Histórico	9.154	9.154
Cancelación deuda no comercial		
Subtotal inversiones	10.654	9.573
TOTAL	809.769	1.165.153

E) Otros objetivos e indicadores de la actividad

No aplica

FUNDACIÓN CEPAIM, ACCIÓN INTEGRAL CON MIGRANTES
Memoria del ejercicio anual terminado
el 31 de diciembre de 2016

ACTIVIDAD 7

A) Identificación

Denominación de la actividad	Área de cultura emprendedora
Tipo de actividad	Actividad propia
Identificación de la actividad por sectores	A-1321
Lugar desarrollo de la actividad	Estatal: CA Murcia, CA Valencia, CA Castilla La Mancha

Descripción detallada de la actividad realizada.

- Promoción del trabajo autónomo y de la economía social
- Asesoramiento al tejido empresarial ya constituido
- Cualificación para el emprendimiento a través de la formación
- Promoción de la cultura emprendedora
- Sensibilización de las aportaciones del empresario extranjero a las economías locales
- Interlocución y trabajo en red con asociaciones de autónomos, de economía social y solidaria

B) Recursos humanos empleados en la actividad

Tipo	Número		Nº horas / año	
	Previsto	Realizado	Previsto	Realizado
Personal asalariado	5	5	5.012	5.100
Personal con contrato de servicios	5	19	40	86
Personal voluntario	1	2	215	410

C) Beneficiarios o usuarios de la actividad

Tipo	Número	
	Previsto	Realizado
Personas físicas	700	287
Personas jurídicas	50	50
Proyectos sin cuantificar beneficiarios		

FUNDACIÓN CEPAIM, ACCIÓN INTEGRAL CON MIGRANTES
Memoria del ejercicio anual terminado
el 31 de diciembre de 2016

D) Recursos económicos empleados en la actividad

Gastos / Inversiones	Importe	
	Previsto	Realizado
Gastos por ayudas y otros	1.500	1.099
a) Ayudas monetarias	1.500	1.099
b) Ayudas no monetarias		
c) Gastos por colaboraciones y órganos de gobierno		
d) Reintegro de subvenciones		
Variación de existencias de productos terminados y en curso de fabricación		
Aprovisionamientos		
Gastos de personal	73.837	78.691
Otros gastos de la actividad	17.299	13.467
Amortización del inmovilizado		
Deterioro y resultado por enajenación de inmovilizado		
Gastos financieros		
Variaciones de valor razonable en instrumentos financieros		
Diferencias de cambio		
Deterioro y resultado por enajenaciones de instrumentos financieros		
Impuestos sobre beneficios		
Subtotal gastos	92.636	93.257
Adquisiciones de inmovilizado (excepto Bienes Patrimonio Histórico)		
Adquisiciones Bienes Patrimonio Histórico		
Cancelación deuda no comercial		
Subtotal inversiones	---	---
TOTAL	92.636	93.257

E) Otros objetivos e indicadores de la actividad

No aplica

FUNDACIÓN CEPAIM, ACCIÓN INTEGRAL CON MIGRANTES
Memoria del ejercicio anual terminado
el 31 de diciembre de 2016

ACTIVIDAD 8

A) Identificación

Denominación de la actividad	Área de desarrollo rural
Tipo de actividad	Actividad propia
Identificación de la actividad por sectores	A-1391
Lugar desarrollo de la actividad	CA Murcia, CA Valencia, CA Castilla La Mancha, CA Aragón, CA Castilla y León, CA Madrid

Descripción detallada de la actividad realizada.

<ul style="list-style-type: none"> - Itinerarios de inserción con unidades familiares desde el entorno urbano al rural - Sensibilización social - Participación en la red nacional rural - Apoyo al asociacionismo en el entorno rural - Acceso y uso a las TIC en el mundo rural - Formación a profesionales

B) Recursos humanos empleados en la actividad

Tipo	Número		Nº horas / año	
	Previsto	Realizado	Previsto	Realizado
Personal asalariado	18	19	14.977	14.637
Personal con contrato de servicios		42		200
Personal voluntario	2	1	195	85

C) Beneficiarios o usuarios de la actividad

Tipo	Número	
	Previsto	Realizado
Personas físicas	400	454
Personas jurídicas	120	71
Proyectos sin cuantificar beneficiarios		

FUNDACIÓN CEPAIM, ACCIÓN INTEGRAL CON MIGRANTES
Memoria del ejercicio anual terminado
el 31 de diciembre de 2016

D) Recursos económicos empleados en la actividad

Gastos / Inversiones	Importe	
	Previsto	Realizado
Gastos por ayudas y otros	82.000	7.972
a) Ayudas monetarias	82.000	7.972
b) Ayudas no monetarias		
c) Gastos por colaboraciones y órganos de gobierno		
d) Reintegro de subvenciones		
Variación de existencias de productos terminados y en curso de fabricación		
Aprovisionamientos		
Gastos de personal	234.096	220.520
Otros gastos de la actividad	24.498	80.122
Amortización del inmovilizado		
Deterioro y resultado por enajenación de inmovilizado		
Gastos financieros		
Variaciones de valor razonable en instrumentos financieros		
Diferencias de cambio		
Deterioro y resultado por enajenaciones de instrumentos financieros		
Impuestos sobre beneficios		
Subtotal gastos	340.594	308.614
Adquisiciones de inmovilizado (excepto Bienes Patrimonio Histórico)	500	1.209
Adquisiciones Bienes Patrimonio Histórico		
Cancelación deuda no comercial		
Subtotal inversiones	500	1.209
TOTAL	341.094	309.823

E) Otros objetivos e indicadores de la actividad

No aplica

FUNDACIÓN CEPAIM, ACCIÓN INTEGRAL CON MIGRANTES
Memoria del ejercicio anual terminado
el 31 de diciembre de 2016

II. Recursos económicos totales empleados por la entidad

GASTOS / INVERSIONES	Actividad 1	Actividad 2	Actividad 3	Actividad 4	Actividad 5	Actividad 6	Actividad 7	Actividad 8	Total actividades	No imputados a las actividades	TOTAL
Gastos por ayudas y otros	507.255	4.655	21.950	38.653	67.447	241	1.099	7.972	649.273	125	649.398
a) Ayudas monetarias	507.255	4.655	21.950	38.653	67.447	241	1.099	7.972	649.272		649.273
b) Ayudas no monetarias											
c) Gastos por colaboraciones y órganos de gobierno											
d) Reintegro de subvenciones											
Variación de existencias de productos terminados y en curso de fabricación											
Aprovisionamientos											
Gastos de personal	3.663.867	734.283	59.804	774.722	1.286.445	953.123	78.691	220.520	7.771.455	3.584	3.584
Otros gastos de la actividad	2.736.496	166.106	84.420	170.592	138.866	199.216	13.467	80.122	3.589.285	41.796	7.771.455
Amortización del inmovilizado	145.915								145.915		3.631.081
Deterioro y resultado por enajenación de inmovilizado											145.915
Gastos financieros											
Variaciones de valor razonable en instrumentos financieros										2.684	2.684
Diferencias de cambio											
Deterioro y resultado por enajenaciones de instrumentos financieros											
Impuestos sobre beneficios											
Otros resultados											
Subtotal gastos	7.053.533	905.045	166.174	983.967	1.492.758	1.152.580	93.257	308.614	12.155.928	14.480	14.480
Adquisiciones de inmovilizado (excepto Bienes Patrimonio Histórico)	198.273	466		288	6.999	419		1.209	207.653	62.669	12.218.597
Adquisiciones Bienes Patrimonio Histórico						9.154			9.154		207.653
Cancelación de deuda no comercial											9.154
Subtotal inversiones	198.273	466	-	288	6.999	9.572	-	1.209	216.807	-	216.807
TOTAL RECURSOS EMPLEADOS	7.251.806	905.511	166.174	984.255	1.499.757	1.162.152	93.257	309.823	12.372.735	62.669	12.435.404

FUNDACIÓN CEPAIM, ACCIÓN INTEGRAL CON MIGRANTES
Memoria del ejercicio anual terminado
el 31 de diciembre de 2016

III. Recursos económicos totales obtenidos por la Entidad.

A. Ingresos obtenidos por la entidad

INGRESOS	Previsto	Realizado
Rentas y otros ingresos derivados del patrimonio	15.000	3.538
Ventas y Prestación de servicios de las actividades propias	45.000	711.483
Ventas y otros ingresos de las actividades mercantiles	3.000	15.626
Subvenciones del sector público	8.638.857	9.259.695
Aportaciones privadas	1.985.031	1.972.731
Otros tipos de ingresos	15.000	188.020
TOTAL INGRESOS OBTENIDOS	10.701.888	12.151.093

B. Otros recursos económicos obtenidos por la Entidad

No aplica

IV. Convenios de colaboración con otras entidades

La Entidad presenta en la nota 28 la relación de programas desarrollados en el ejercicio 2016.

V. Desviaciones entre plan de actuación y datos realizados

No se consideran que existan diferencias significativas a destacar.

22.2 Aplicación de elementos patrimoniales a fines propios

- a. Información de bienes y derechos que forman parte de la dotación fundacional y aquéllos directamente vinculados al cumplimiento de los fines propios.

La dotación fundacional se localizó, en su momento, en una cuenta bancaria a la vista.

La totalidad del patrimonio está vinculado al objeto de la Entidad.

- b) Destino de rentas e ingresos de la Entidad.



Importe destinado a fines propios.

Ejercicio	Ingresos	Gastos	Impuestos	Diferencia	%	2009	2010	2011	2012	2013	2014	2015	2016
2009	189.031	149.523	---	39.508	100	39.508	---	---	---	---	---	---	---
2010	5.404.528	5.288.627	---	115.901	100	---	115.901	---	---	---	---	---	---
2011	6.103.691	6.103.691	---	---	100	---	---	---	---	---	---	---	---
2012	5.762.624	5.736.540	---	26.084	100	---	---	---	26.084	---	---	---	---
2013	6.842.573	6.827.342	---	15.231	100	---	---	---	---	15.231	---	---	---
2014	8.428.986	8.361.964	---	67.022	100	---	---	---	---	---	67.022	---	---
2015	9.980.904	9.933.889	---	47.015	100	---	---	---	---	---	---	47.105	---
2016	12.151.093	12.218.597	---	(67.504)	100	---	---	---	---	---	---	---	(67.504)

FUNDACIÓN CEPAIM, ACCIÓN INTEGRAL CON MIGRANTES
Memoria del ejercicio anual terminado
el 31 de diciembre de 2016

No ha habido gastos de administración de la dotación fundacional. La totalidad de los ingresos de la Fundación se destina al cumplimiento de los fines fundacionales. Por otra parte, la Fundación no ha realizado el código de conducta dispuesto por el Banco de España al no contar en su patrimonio con ningún activo financiero comprendido en el artículo 2 de la Ley 24/1988 del Mercado de Valores.

Presentamos a continuación la determinación de la base de cálculo y la aplicación a fines propios:



Transparencia Cepaim

FUNDACIÓN CEPAIM, ACCIÓN INTEGRAL CON MIGRANTES
Memoria del ejercicio anual terminado
el 31 de diciembre de 2016


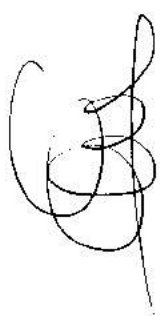
1. Grado de cumplimiento del destino de rentas e ingresos

Ejercicio	Resultado Contable	Ajustes Negativos	Ajustes Positivos	Base de Cálculo	Renta a destinar		Recursos destinados a Fines (Gastos + Inversiones)	Aplicación de los recursos en cumplimiento de fines
					Importe	%		
2009	39.308	-	149.401	188.909	132.236	70	151.232	80,06%
2010	115.901	-	5.264.026	5.379.927	3.765.949	70	5.278.500	98,11%
2011	-	-	6.087.379	6.087.379	4.261.165	70	6.079.622	99,87%
2012	26.084	-	5.662.004	5.688.088	3.981.662	70	5.661.591	99,53%
2013	15.231	-	6.768.849	6.784.080	4.748.856	70	6.772.135	99,82%
2014	67.022	-	8.301.267	8.368.289	5.857.802	70	8.318.844	99,41%
2015	47.015	-	9.872.744	9.919.759	6.943.832	70	9.870.952	99,51%
2016	(67.504)	-	12.114.565	12.046.861	8.432.803	70	12.226.820	100,00%

2. Recursos aplicados en el ejercicio

Ejercicio	Recursos destinados a fines (Gastos + Inversiones)	APLICACIÓN DE LOS RECURSOS DESTINADOS EN CUMPLIMIENTO DE SUS FINES						Importe pendiente
		(N-6)	(N-5)	(N-4)	(N-3)	(N-2)	(N-1)	
2010	5.278.500	5.278.500	-	-	-	-	-	-
2011	6.079.622	-	6.079.622	-	-	-	-	-
2012	5.661.591	-	-	5.661.591	-	-	-	-
2013	6.772.135	-	-	-	6.772.135	-	-	-
2014	8.318.844	-	-	-	-	8.318.844	-	-
2015	9.870.952	-	-	-	-	-	9.870.952	-
2016	12.226.820	-	-	-	-	-	-	-
							12.226.820	

Gastos de las actividades a fines	12.010.013
Inversiones realizadas en fines (Imputado en ejercicios anteriores)	216.807
Total recursos fines ejercicio	12.226.820

FUNDACIÓN CEPAIM, ACCIÓN INTEGRAL CON MIGRANTES
Memoria del ejercicio anual terminado
el 31 de diciembre de 2016

No se han obtenido gastos de administración de patrimonio en los ejercicios 2016, 2015, 2014, 2013, 2012, 2011, 2010 y 2009, en el sentido expresado en el artículo 27.2 de la Ley 50/2002.

Tanto respecto del ejercicio 2016 como de los ejercicios anteriores, la Fundación ha destinado menos del 30% a reservas de la Fundación.

23. Operaciones con partes vinculadas

Durante los ejercicios 2016 y 2015 se han realizado operaciones con las siguientes partes vinculadas:

Entidad	Tipo de vinculación
Consortio de Entidades para la Acción Integral con Migrantes (CEPAIM)	Asociada
Asociación Almería Acoge	Otra parte vinculada (Patrono)
Asociación Horuelo	Otra parte vinculada (Patrono)
Fundación Sevilla Acoge	Otra parte vinculada (Patrono)
Asociación ACISI	Otra parte vinculada (Patrono)
Asociación Columbares	Otra parte vinculada
Asociación Coordinadora Barrios de Murcia	Otra parte vinculada
Copedeco	Otra parte vinculada
Feaps Murcia	Otra parte vinculada
Fundación Secretariado Gitano Murcia	Otra parte vinculada
CONDENAF	Otra parte vinculada
Juan Antonio Segura Lucas	Director
Raúl Martínez Ibars	Subdirector

El detalle de las operaciones con partes vinculadas de los ejercicios 2016 y 2015 es el siguiente:

Durante el ejercicio 2016 y 2015, la Fundación ha reconocido a otras Entidades para la ejecución de proyectos un importe que asciende a 43.131 euros (43.963 euros en el ejercicio 2015), el saldo de estas cuentas aparece formando parte del saldo de la rúbrica "Otros pasivos financieros a corto plazo".

En el ejercicio 2015, la Fundación reconoció gastos de suministros y formación por un importe de 2.329 euros.

La Fundación en el ejercicio 2016 y 2015 ha recibido un montante por 223.154 euros y 206.851 euros, respectivamente de una entidad asociada.

Durante el ejercicio 2015, la Fundación concedió un crédito a Asociación ACISI por 14.000 euros, sin que el mismo devengara intereses. Durante el ejercicio 2016 se ha cancelado por un montante de 10.000 euros, quedando pendiente al cierre un importe de 4.000 euros.

FUNDACIÓN CEPAIM, ACCIÓN INTEGRAL CON MIGRANTES
Memoria del ejercicio anual terminado
el 31 de diciembre de 2016

El detalle de los saldos de balance con partes vinculadas es el siguiente:

Concepto	2016	
	Saldos deudores	Saldos acreedores
	Créditos	Compras y servicios
Asociadas	--	(422.521)
Otra parte vinculadas	4.000	(42.282)
Total empresas grupo y asociadas	4.000	(464.803)

Concepto	2015	
	Saldos deudores	Saldos acreedores
	Créditos	Compras y servicios
Asociadas	--	(206.851)
Otra parte vinculadas	14.000	(52.990)
Total empresas grupo y asociadas	14.000	(259.841)

No existen remuneraciones devengadas durante los ejercicios 2016 y 2015 por miembros de la Comisión Permanente ni por el Patronato. Los patronos ejercen su cargo gratuitamente. Excepto por el crédito a Asociación para la Cooperación e Inserción Social e Interculturalidad (ACISI) mencionado anteriormente. No existen anticipos o créditos concedidos al conjunto de miembros de dichos Órganos vigentes al 31 de diciembre de 2016 y 2015, ni obligaciones en materia de pensiones o seguros de vida.

Las remuneraciones al 31 de diciembre de 2016 y 2015 por la alta dirección, ascienden a 79.316 euros (79.326 euros en el ejercicio 2015), que corresponde a las remuneraciones brutas por los sueldos del Director y Subdirector de la Fundación. No existen anticipos o créditos concedidos a la alta dirección, en el ejercicio 2016 y 2015, ni obligaciones en materia de pensiones o seguros de vida.

Con fecha 15 y 16 de junio de 2015 en el Patronato se aprobó el cese de D^a. María Ángeles Castaño Magroñal, nombrando a D^a. Rosa María Bada Jaime, así como la reelección de los miembros no vitalicios del Patronato: D^a. Ángeles Solanes Corella, D. Enrique del Río Martín, D. Amadou Bocar Sam Daff, D. Víctor Meseguer Sánchez, D. Juan Sebastián Fernández Prados, D. Javier Leuda Casi, encontrándose pendiente de inscripción en el Protectorado a fecha de formulación de éstas cuentas anuales. Además se encuentra pendiente de comunicación por parte del Patronato el cese definitivo del patrono vitalicio de Asociación Aprosers.

FUNDACIÓN CEPAIM, ACCIÓN INTEGRAL CON MIGRANTES
Memoria del ejercicio anual terminado
el 31 de diciembre de 2016

24. Otra información

El número medio de personas empleadas durante el ejercicio 2016, así como las existentes a 31 de diciembre de 2016, distribuido por categorías profesionales, son las siguientes:

Ejercicio 2016			
Categoría profesional	Nº medio de empleados	Personal a 31.12.16	
		Hombres	Mujeres
Director	1	1	-
Subdirector	1	1	-
Coordinación Departamento	6	3	3
Coordinación de programa y centro	30	13	17
Personal Técnico Especializado Grupo 3.2	110	42	104
Personal Cualificado Grupo 3.3	191	92	139
Personal Auxiliar Grupo 4	12	1	10
Personal "prácticas"	1	-	2
	352	153	275

El número medio de personas empleadas durante el ejercicio 2015, así como las existentes a 31 de diciembre de 2015, distribuido por categorías profesionales, son las siguientes:

Ejercicio 2015			
Categoría profesional	Nº medio de empleados	Personal a 31.12.15	
		Hombres	Mujeres
Director	1	1	-
Subdirector	1	1	-
Coordinación Departamento	6	3	3
Coordinación de programa y centro	25	11	15
Personal Técnico Especializado Grupo 3.2	70	19	53
Personal Cualificado Grupo 3.3	160	74	109
Personal Auxiliar Grupo 4	15	6	10
Personal "prácticas"	1	1	1
	279	116	191

El número medio de personas empleadas en el curso del ejercicio 2016 con discapacidad mayor o igual del 33% ha sido el siguiente:

Ejercicio 2016			
Categoría profesional	Nº medio de empleados	Personal a 31.12.16	
		Hombres	Mujeres
Personal Cualificado Grupo 3.3	1	-	1
Personal Auxiliar Grupo 4	7	4	4
	8	4	5

FUNDACIÓN CEPAIM, ACCIÓN INTEGRAL CON MIGRANTES
Memoria del ejercicio anual terminado
el 31 de diciembre de 2016

El número medio de personas empleadas en el curso del ejercicio 2015 con discapacidad mayor o igual del 33% ha sido el siguiente:

Categoría profesional	Ejercicio 2015		
	Nº medio de empleados	Personal a 31.12.15	
		Hombres	Mujeres
Personal Cualificado Grupo 3.3	4	1	3
Personal Auxiliar Grupo 4	1	1	-
	5	2	3

Al 31 de diciembre de 2016 y 2015, los patronos son 10 hombres y 2 mujeres.

Los honorarios devengados por los auditores de la Fundación son los siguientes:

	Ejercicio 2016	Ejercicio 2015
Honorarios cargados por auditoría de cuentas	6.500	7.308

25. Información sobre medio ambiente

La Fundación no posee activos significativos incluidos en el inmovilizado material destinados a la minimización del impacto medioambiental y a la protección y mejora del medio ambiente, ni ha recibido subvenciones ni incurrido en gastos durante el ejercicio cuyo fin sea la protección y mejora del medio ambiente. Asimismo, La Fundación no ha dotado provisiones para cubrir riesgos y gastos por actuaciones medioambientales, al estimar que no existen contingencias relacionadas con la protección y mejora del medio ambiente.

26. Estado de flujos de efectivo

A continuación se presenta el estado de flujos de efectivo correspondiente al ejercicio anual terminado el 31 de diciembre de 2016:


FUNDACIÓN CEPAIM, ACCIÓN INTEGRAL CON MIGRANTES
Memoria del ejercicio anual terminado
el 31 de diciembre de 2016

	Nota	2016	2015
FLUJOS DE EFECTIVO DE LAS ACTIVIDADES DE EXPLOTACIÓN		3.927.263	377.455
Excedente del ejercicio antes de impuestos		(67.504)	47.015
Ajustes del resultado		3.838	(1.888)
Amortización del inmovilizado (+)	5,6	145.915	131.056
Imputación de subvenciones donaciones y legados (-)	19	(141.223)	(127.200)
Resultados por bajas y enajenaciones del inmovilizado (+/-)		-	(1.376)
Ingresos financieros (-)		(3.538)	(7.580)
Gastos financieros (+)		2.684	3.212
Cambios en el capital corriente:		3.990.075	327.960
Existencias (+/-)		3.192	(3.623)
Deudores y otras cuentas a cobrar (+/-)		(1.030.108)	(1.975.381)
Acreedores y otras cuentas a pagar (+/-)		23.625	(33.414)
Otros pasivos corrientes (+/-)		286.271	899.851
Otros activos y pasivos no corrientes (+/-)		4.707.095	1.440.527
Otros flujos de efectivo de las actividades de explotación y de gestión		854	4.368
Pagos de intereses (-)		(2.684)	(3.212)
Cobros de intereses (+)		3.538	7.580
FLUJOS DE EFECTIVO DE LAS ACTIVIDADES DE INVERSIÓN		(302.974)	214.223
Pagos por inversiones (-):		(394.759)	(269.827)
Inmovilizado material	6	(348.991)	(241.298)
Otros activos financieros	8	(45.768)	(28.529)
Cobros por desinversiones (+):		91.785	484.050
Inmovilizado material		-	1.800
Otros activos financieros	8	91.785	482.250
Flujos de efectivo de las actividades de inversión		945.657	161.792
FLUJOS DE EFECTIVO DE LAS ACTIVIDADES DE FINANCIACIÓN		346.860	129.767
Cobros y pagos por operaciones de patrimonio		346.860	129.767
Subvenciones, donaciones y legados recibidos (-)	19	598.797	32.025
Cobros y pagos por instrumentos de pasivo financiero:		627.659	42.805
Emisión:		-	2.144
Deudas con entidades de crédito (+)	15	37.262	-
Deudas con entidades del grupo y asociadas (+)	23	-	-
Otras deudas (+)		-	-
Devolución y amortización de:		(22.373)	(12.924)
Deudas con entidades de crédito (-)	15	(43.751)	-
Deudas con empresas del grupo y asociadas (+)	23	-	-
EFFECTO DE LAS VARIACIONES DE LOS TIPOS DE CAMBIO		-	-
AUMENTO/DISMINUCIÓN NETA DEL EFECTIVO O EQUIVALENTES		4.569.946	753.470
Efectivo o equivalentes al comienzo del ejercicio		3.893.832	3.140.362
Efectivo o equivalentes al final del ejercicio		8.463.778	3.893.832

27. Inventario de bienes

De acuerdo con lo establecido en el artículo 25.2 de la Ley 50/2002, de 26 de diciembre, de Fundaciones, se presenta a continuación el inventario de bienes de la Fundación:

el 31 de diciembre de 2016

[illegible]

FUNDACIÓN CEPAIM, ACCIÓN INTEGRAL CON MIGRANTES
Memoria del ejercicio anual terminado
el 31 de diciembre de 2016

Salud		UN 287	81.963	107.741	87.572	319.191	85.518	83.336	52.374	62.049	29.648	93.584	29.614	1.712.956	34.094	2.349.363	402.435
Elementos de transporte																	
	Fal Dubio 9492 DC L	2180000007	18.350					1.500	1.500							1.500	1.500
	Opel Vivaro 1772 GLS	2180000001						4.843	4.843							4.843	4.843
	Opel Vivaro 1513 CXZ	2180000002						2.954	2.954							2.954	2.954
	Opel Vivaro 1595 C3M	2180000003						6.259	6.259							6.259	6.259
	Opel Zafira 1402 HKP	2180000005						9.587	9.587							9.587	9.587
	Peugeot Boxer 2188 FNV	2180000007						9.587	9.587							9.587	9.587
	Peugeot Boxer 2218 FNV	2180000011						9.587	9.587							9.587	9.587
	Peugeot Boxer 2279 FNV	2180000013						9.587	9.587							9.587	9.587
	Peugeot Boxer 2314 FNV	2180000015						9.587	9.587							9.587	9.587
	Peugeot Boxer 2351 FNV	2180000017						9.587	9.587							9.587	9.587
	Peugeot Boxer 2379 FNV	2180000019						9.587	9.587							9.587	9.587
	Peugeot Boxer 7431 C3H	2180000021						1.067	1.067							1.067	1.067
	Peugeot Kangoo 0717 CDP	2180000023						850	850							850	850
	Renault Megane 3300 GJX	2180000025						7.238	7.238							7.238	7.238
	Renault Trafic 2379 FGT	2180000027						6.834	6.834							6.834	6.834
	Renault Kangoo 8332 HGT	2180000029															
	Renault Kangoo 8537 HSH	2180000031															
	Renault Kangoo 8631 HSH	2180000033															
	Renault Partner 4243 HBI	2180000035															
	Renault Kangoo 8661 1670 HSH	2180000037															
	Renault Kangoo 8459 HSH	2180000039															
	Opel Vivaro 9854 JTT	2180000041															
	Aire Acondicionado	2180000043															
	Placas Solares	2180000045															
	Alar viviendas	2180000047															
Otras Instalaciones																	
	Reparaciones inmuebles alquilados a Lp	2190000001	6.181	7.338	7.338	6.245	6.245	693	693	10.525	10.525	1.517	1.517	987	418	35.047	34.579
	Reparaciones inmuebles alquilados a Lp	2190000003	9.132	18.881	18.881	1.177	1.177	25.211	25.241	13.878	5.720	908	227	3.377	1.118	44.404	32.306
	Libros didácticos	2190000005								11.356	6.455					39.370	34.471
	Materiales Sensibilización	2190000007														1.137	1.137
	Maquina Chapas	2190000009														2.047	2.047
	Maquinaria	2190000011														5.060	138
	Terrenos (no se amortiza)	2190000013														987	918
		2190000015														1.104	143
		2190000017														22.838	0
		2190000019														65.000	0
		2190000021														143.610	0
		2190000023														137.709	0
		2190000025														76.662	0
		2190000027														32.635	0
		2190000029														102.964	0
		2190000031														43.509	0
		2190000033														107.508	0
Total general			142.471	143.961	143.961	226.531	226.531	203.333	171.125	102.334	55.664	131.344	43.814	2.084.434	44.150	3.436.119	608.712

[Firma manuscrita]

FUNDACIÓN CEPAIM, ACCIÓN INTEGRAL CON MIGRANTES
Memoria del ejercicio anual terminado
el 31 de diciembre de 2016

28. Subvenciones recibidas y gastos imputados

El detalle de las subvenciones imputadas por la Fundación en el ejercicio es el siguiente:

Subvenciones de capital	141.223
Subvenciones de programas	11.232.426
Total	<u>11.373.649</u>


A continuación se presenta cada una de las subvenciones recibidas por la Fundación e imputadas en el ejercicio para financiar programas desarrolladas en el ejercicio 2016. Se informa igualmente, para cada subvención, acerca de los gastos incurridos en el desarrollo de la actividad. La documentación soporte de estos gastos y de los pagos de los mismos ha sido aportada a cada una de las administraciones públicas o entidades privadas que han subvencionado cada una de las actividades. De este modo han quedado justificadas dichas subvenciones, por lo que en caso de revisión de la justificación por las entidades concedentes, no consideramos que surjan pasivos contingentes para la Fundación. En el cuadro siguiente se muestra, expresada en euros, la información comentada para cada una de las subvenciones recibidas en 2016; igualmente se muestran los ingresos y gastos incurridos en la actividad mercantil efectuada.

FUNDACIÓN CEPALIM, ACCIÓN INTEGRAL CON MIGRANTES
Memoria del ejercicio anual terminado
el 31 de diciembre de 2016

	1	2	3	4	5	6	7	8	9	10
	CA MURCIA	CA MURCIA	CA PROG	CA	MEYSS	AVTO	AVTO	AVTO	CONSORCIOS	MISSI
	LICT	LICT	ACCION	ASNTAMIENT	ACOGIDA	BARCELONA	LICT BARCELONA	MURCIA	BARCELONA	ACOGIDA
	TRAV FAREAN	TRAV FAREAN	INTEGRAL	OS_15-16	TEMPORAL 16	Acogida 2016	ASENTAMIENTO	ACOGIDA 2016	2016	TEMPORAL
	16	16	FAMILIAS 15	Ampliacion			16			2016
Ingresos										
11 Rentas y otros ingresos derivados del patrimonio										
11.1 Rentas y otros ingresos derivados del patrimonio-op. fondos										
11.2 Rentas y otros ingresos derivados del patrimonio-Dif. Cambio										
12 Ventas y Prestación de servicios de las actividades propias										
12.2 Ventas y Prestación de servicios de las actividades propias										
13 Ventas y otros ingresos de las actividades mancomunales										
14 Subvenciones del sector público										
14.1 Subvenciones del sector público										
14.2 Subvenciones del sector público-op. fondos										
15 Aportaciones privadas										
15.1 Aportaciones privadas-op. fondos										
16 Otros tipos de ingresos										
16.1 Otros tipos de ingresos										
18 Otros Resultados										
Total Ingresos	208.910	111.274	17.033	7.185	340.100	30.000	42.130	40.000	31.941	318.380
Gastos										
G1. Gastos por ayudas y otros										
G1.1 Ayudas monetarias										
G1.2 Ayudas no monetarias										
G1.2.1 Retiro de subvenciones										
G1.2.2 Retiro de subvenciones										
G1.2.3 Retiro de subvenciones										
G1.2.4 Retiro de subvenciones										
G2 Variación de existencias de productos terminados y en curso de fabricación										
G3 Aprovisionamientos										
G4 Gastos de personal										
G5 Gastos de la actividad										
G6 Amortización del inmovilizado										
G7 Deterioro y resultado por enajenación de inmovilizado										
G8 Gastos financieros										
G9 Variaciones de valor razonable en instrumentos financieros										
G10 Diferencia de cambio										
G11 Deterioro y resultado por enajenación de instrumentos financieros										
G12 Impuestos sobre beneficios										
G13 Otros resultados										
G14 Impuestos sobre beneficios/Otros resultados										
Total Gastos	208.910	-108.814	-17.039	-7.186	-143.401	-30.000	-42.095	-40.049	-31.946	-319.561

el 31 de diciembre de 2016

	11	12	13	14	15	16	17	18	19	20
MICSSI ASSENT AMIENT OS 16	508	MISSI DI ACA ROVEN 2016	MEYSSID ASHO 15SEPT 2016	MEYSSFAH REFUGIADOS ACOGIDA_16 1er semes	CIC BARC ASEN I ESCOLAPIOS _16	AYUNASENTA CA MIENTOS_16	MEJORA TIERRAS DE ALAMERIA_16	CA MURCIA ASENTAMIENT OS 2017	MF+SRG PROF INTERN ACIONAL ACOGIDA 16- 17	534
Ingresos										
I1 Rentas y otros ingresos derivados del patrimonio										
I1.1 Rentas y otros ingresos derivados del patrimonio-op.fondos										
I2 Ventas y otros ingresos derivados del patrimonio-Dicambio										
I2.2 Ventas y Prestación de servicios de las actividades propias										
I3 Ventas y otros ingresos de las actividades propias-op.fondos										
I4 Subvenciones del sector público	300.000	1.35.710	2.167.220	291.575		10.194	19.699	1.200	28.524	-437.533
I5 Aportaciones privadas										
I6 Aportaciones privadas-Op.fondos										
I6 Otros tipos de ingresos										
I8 Otros Resultados										
Total Ingresos	300.000	1.35.710	2.167.220	291.575	32.726	10.194	19.699	1.200	28.524	1.437.533
Gastos										
G1 Gastos por ayudas y otros										
G1.1 Ayudas monetarias										
G1.2 b) Ayudas no monetarias	-41.020	-23.513	-119.776	-22.505	-3.104	-941				-163.619
G1.2 b) Retiro de subvenciones										
G1.3 c) Gastos por colaboraciones y órganos de gobierno										
G1.3 d) Reintegro de subvenciones										
G2 Variación de existencias de productos terminados y en curso de fabricación										
G3 Aprovisionamientos										
G3.1 Gastos de personal	-191.482	-60.170	-165.166			6.122				-713.540
G3.2 Otros gastos de la actividad			-1.230.320				-16.037			
G3.3 Amortización del inmovilizado	-68.090	-31.983	-818.057	-149.797	-30.179	-3.364	-3.641	-1.169	-17.791	-560.344
G3.4 Deterioro y resultado por enajenación de inmovilizado										
G3.5 Gastos financieros										
G3.6 Variaciones de valor razonable en instrumentos financieros				-2.366						
G4 Diferencias de cambio										
G5 Deterioro y resultado por enajenaciones de instrumentos financieros										
G6 Impuestos sobre beneficios										
G7 Otros resultados										
G8 Impuestos sobre beneficios/Otros resultados										
Total Gastos	-500.591	-115.968	-2.168.138	-299.894	-32.183	-10.677	-19.698	-1.160	-28.534	-1.437.533



FUNDACIÓN CEPAIM, ACCIÓN INTEGRAL CON MIGRANTES

Memoria del ejercicio anual terminado

el 31 de diciembre de 2016

	21	22	23	24	25	26	27	28	29	30
	438	371	324	333	381	382	462	466	390	451
FUNDACIÓN NINA S. CARASSO										
CULTIVAMOS										
11 Rentas y otros ingresos derivados del patrimonio										
11.1 Rentas y otros ingresos derivados del patrimonio										
11.2 Rentas y otros ingresos derivados del patrimonio										
12 Ventas y Prestación de servicios de las actividades propias										
12.1 Ventas y Prestación de servicios de las actividades propias										
12.2 Ventas y Prestación de servicios de las actividades propias										
13 Ventas y otros ingresos de las actividades mercantiles										
14 Subvenciones del sector público										
14.1 Subvenciones del sector público										
14.2 Subvenciones del sector público										
15 Aportaciones privadas										
15.1 Aportaciones privadas										
16 Otras aportaciones privadas										
16.1 Otras aportaciones privadas										
17 Otros tipos de ingresos										
18 Otros Resultados										
Total Ingresos	35.682	560.520	349.713	110.197	48.469	32.804	84.151	18.497	19.017	6.412
Gastos										
G1.1 Gastos por ayudas y otros										
G1.1.1 Ayudas monetarias										
G1.1.2 Ayudas no monetarias										
G1.2 Gastos por subvenciones										
G1.2.1 Gastos por subvenciones										
G1.2.2 Gastos por subvenciones										
G1.3 Gastos por colaboraciones y órganos de gobierno										
G1.4 Gastos por subvenciones										
G2. Variación de existencias de productos terminados y en curso de fabricación										
G3. Aprovechamientos										
G4. Gastos de personal										
G5. Otros gastos de la actividad										
G6. Amortización del inmovilizado										
G7. Deterioro y resultado por enajenación de inmovilizado										
G8. Gastos financieros										
G9. Variaciones de valor razonable en instrumentos financieros										
G10. Diferencias de cambio										
G11. Deterioro y resultado por enajenaciones de instrumentos financieros										
G12. Impuestos sobre beneficios										
G13. Otros resultados										
G12.1 Impuestos sobre beneficios										
G12.2 Impuestos sobre beneficios										
Total Gastos	35.817	560.983	342.377	106.122	48.348	32.602	85.967	18.612	19.935	6.412

FUNDACIÓN CEPAM, ACCIÓN INTEGRAL CON MIGRANTES

Memoria del ejercicio anual terminado

el 31 de diciembre de 2016


	31	32	33	34	35	36	37	38	39	40
	405	512	514	524	601	439	448	463	464	485
INGRESOS										
11 Rentas y otros ingresos derivados del patrimonio										
11.1 Rentas y otros ingresos derivados del patrimonio-Op. fondos										
11.2 Rentas y otros ingresos derivados del patrimonio-Dif. Ambo										
12 Ventas y prestación de servicios de las actividades propias										
12.1 Ventas y prestación de servicios de las actividades propias										
12.2 Ventas y prestación de servicios de las actividades propias-Op. fondos										
13 Ventas y otros ingresos de las actividades mercantiles										
14 Subvenciones del sector público										
14.1 Subvenciones del sector público-Op. fondos										
15 Apoyos a terceros										
15.1 Apoyos a terceros-Op. fondos										
16 Otros tipos de ingresos										
17 Otros Resultados										
Total Ingresos	122.953	116.400	20.000	45.243	1.306	4.754	21.013	23.540	24.779	65.895
GASTOS										
G1 Gastos por ayudas y otros										
G1.1 Ayudas monetarias										
G1.2 Ayudas en especie										
G1.3 Gastos por subvenciones										
G1.4 Gastos por colaboraciones y órganos de gobierno										
G2 Variación de existencias de productos terminados y en curso de fabricación										
G3 Aprovisionamientos										
G4 Gastos de personal										
G5 Otros gastos de la actividad										
G6 Amortización del inmovilizado										
G7 Deterioro y resultado por enajenación de inmovilizado										
G8 Gastos financieros										
G9 Variaciones de valor razonable en instrumentos financieros										
G10 Diferencias de cambio										
G11 Deterioro y resultado por enajenaciones de instrumentos financieros										
G12 Impuestos sobre beneficios										
G13 Otros resultados										
G12 Impuestos sobre beneficios/Otros resultados										
Total Gastos	-125.418	-116.501	-20.119	-45.270	-1.306	-4.726	-19.223	-20.311	-22.861	-73.012

FUNDACIÓN CEPAIM, ACCIÓN INTEGRAL CON MIGRANTES
Memoria del ejercicio anual terminado
el 31 de diciembre de 2016

Ingresos	41	42	43	44	45	46	47	48	49	50
	493	496	501	503	503	503	506	522	528	540
MEYSS-FSE- DIVERSIFICA 16	MEYSS-FSE- RED DE CENTROS 16	CA ACCS INTEGRAL-ES 6	CAINA INCORPORA FORMACION MADRID 16	CAINA INCORPORA FORMACION MADRID 16	CAINA INCORPORA FORMACION SORIA 16	CAINA INCORPORA FORMACION MURCIA 16	MEYSS-FSE REFUGIO 16 Semestre 16	DIP HUELVA COOPERA 16	CAIXA INCORPORA MADRID 16	
11 Rentas y otros ingresos derivados del patrimonio										
11.1 Rentas y otros ingresos derivados del patrimonio-op. fondos										
12 Ventas y otros ingresos derivados del patrimonio-DIP cambio										
12.1 Ventas y prestación de servicios de las actividades propias										
13 Ventas y otros ingresos de las actividades propias-op. fondos										
14 Subvenciones del sector público	105.995	325.686	5.007	30.000	30.000	-10.000	30.000	50.478	21.000	40.000
14.1 Subvenciones del sector público-Op. fondos										
14.2 Subvenciones del sector público-Op. fondos										
15 Aportaciones privadas										
15.1 Aportaciones privadas-Op. fondos										
16 Otros tipos de ingresos										
18 Otros Resultados										
Total Ingresos	105.995	325.686	5.007	30.000	30.000	-10.000	30.000	50.478	21.000	40.000
Gastos										
G1 Gastos por ayudas y otros										
G1.1 Ayudas monetarias										
G1.2 Ayudas no monetarias	-2.065	-4.256	-1.507	-2.617	-2.365	-232	-983	-7.151		
G1.3 Gastos por subvenciones										
G1.4 Gastos por colaboraciones y órganos de gobierno										
G2 Variación de existencias de productos terminados y en curso de fabricación										
G3 Aprovisionamientos										
G4 Gastos de personal	-87.033	-276.703	-3.520	-18.322	-8.818	-18.528	-17.732	-39.205	-16.109	-38.460
G5 Otros gastos de la actividad	-19.240	-51.421	-16.615	-9.382	-16.397	-10.614	-16.615	-5.423	-5.188	-987
G6 Amortización del inmovilizado										
G7 Deterioro y resultado por enajenación de inmovilizado										
G8 Gastos financieros										
G9 Variaciones de valor razonable en instrumentos financieros										
G10 Diferencias de cambio										
G11 Deterioro y resultado por enajenación de instrumentos financieros										
G12 Impuestos sobre beneficios										
G13 Otros resultados										
G12 Impuestos sobre beneficios/Otros resultados										
Total Gastos	-108.337	-332.380	-5.027	-30.341	-27.568	-29.375	-29.330	-51.780	-21.497	-39.447


FUNDACIÓN CEPAIM, ACCIÓN INTEGRAL CON MIGRANTES
Memoria del ejercicio anual terminado
el 31 de diciembre de 2016

Ingresos	51	52	53	54	55	56	57	58	59	60
	CAIXA	CAIXA	CAIXA	MEYSSSE	CCAA INIAS	DIP. ARAGON	AYUNT. TERUEL	CAMARERO	CONVENIO	MEYSS-FAMI
	INCORPORA	INCORPORA	INCORPORA	EMPLEA T	EMPL. ABILID	INTERA	CONECTA 16	RENTA	SARA 2015	SALIR
	ACTIVIDAD 16-17	C REAL 16-17	SCORIA 16-17	REFUGIO_16 1	AD_16_17	EMPL. 16		MINIMA 16_17	2016	ADELANTE 16
				7						
11 Rentas y otros ingresos derivados del patrimonio										
11.1 Rentas y otros ingresos derivados del patrimonio-Op fondos										
11.1.1 Rentas y otros ingresos derivados del patrimonio-Dif Cambio										
12 Ventas y Prestación de servicios de las actividades propias										
12.2 Ventas y Prestación de servicios de las actividades propias-Op Fondos										
13 Ventas y otros ingresos de las actividades mercantiles										
14 Subvenciones del sector público	24.801	19.518	17.183	84.337	13.611	4.582	2.732	738	67.332	81.937
14.1 Subvenciones del sector público-Op fondos										
15 Aportaciones privadas										
15.1 Aportaciones privadas-Op fondos										
16 Otros tipos de ingresos										
18 Otros Resultados										
Total Ingresos	24.801	19.518	17.183	84.337	13.611	4.582	2.732	738	67.332	81.937
Gastos										
G1 Gastos por ayuda y otros										
G1.1 Ayudas monetarias										
G1.2 Ayudas no monetarias										
G1.2.1 Reintegración de subvenciones										
G1.3 c) Gastos por colaboraciones y encargos de gobierno										
G1.4 d) Reintegración de subvenciones										
G2 Variación de existencias de productos terminados y en curso de fabricación										
G3 Aprovechamientos										
G3.1 Gastos de personal										
G3.2 Otros gastos de la actividad	-23.801	-19.518	-16.707	-64.183	-13.611	-3.960	-2.732	-738	-56.001	-70.438
G3.3 Amortización del inmovilizado	-940	-132	-176	-15.557	-722				-11.749	-12.937
G4 Deterioro y resultado por enajenación de inmovilizado										
G5 Gastos financieros										
G6 Variaciones de valor razonable en instrumentos financieros										
G7 Diferencias de cambio										
G8 Deterioro y resultado por enajenaciones de instrumentos financieros										
G9 Impuestos sobre beneficios										
G10 Otros resultados										
G11 Impuestos sobre beneficios-Otros resultados										
Total Gastos	-24.801	-19.518	-17.183	-84.337	-13.611	-4.582	-2.732	-738	-68.105	-83.788



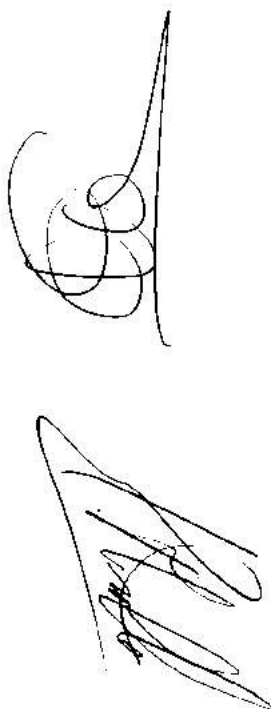
FUNDACIÓN CEPAIM, ACCIÓN INTEGRAL CON MIGRANTES
Memoria del ejercicio anual terminado
el 31 de diciembre de 2016

	61	62	63	64	65	66	67	68	69	70
	494	516	533	536	543	550	564	579	590	591
INGRESOS										
11 Rentas y otros ingresos derivados del patrimonio										
11.1 Rentas y otros ingresos derivados del patrimonio op. for. des.										
11.2 Ventas y otros ingresos derivados del patrimonio Dif. Cambi.										
12 Ventas y Prestación de servicios de las actividades propias			36.196							
12.1 Ventas y Prestación de servicios de las actividades propias										
12.2 Ventas y Prestación de servicios de las actividades propias op. Fondos										
13 Ventas y otros ingresos de las actividades mercantiles										
14 Subvenciones del sector público	84.129	25.000		51.608	3.614	2.000	33.265	3.697	3.563	12.549
14.1 Subvenciones del sector público Op. Fondos										
15 Aportaciones privadas										
15.1 Aportaciones privadas Op. Fondos										
16 Otros tipos de ingresos										
18 Otros Resultados										
Total Ingresos	84.129	25.000	36.196	51.608	3.614	2.000	33.265	3.697	3.563	12.549
GASTOS										
G1 Gastos por arrendos y otros										
G1.1 Ayudas no elarar										
G1.2 bi Ayudas no monetarias										
G1.3 bi Seguro de subvenciones										
G1.4 bi Seguro de subvenciones										
G2 Variación de existencias de productos terminados y en curso de fabricación										
G3 Aprovisionamientos										
G4 Gastos de personal										
G5 Otros gastos de la actividad	-71.356	-21.100	-22.701	-49.959	-3.277	-2.003	-30.663	-2.049	-3.184	-1.603
G6 Amortización del inmovilizado	-11.372	-4.177	-5.035	-1.649	-5.221		-2.425	-748	-3.303	-2.439
G7 Deterioro y resultado por enajenación de inmovilizado										
G8 Gastos financieros										
G9 Variaciones de valor razonable en instrumentos financieros										
G10 Diferencias de cambio										
G11 Deterioro resultados por enajenaciones de instrumentos financieros										
G12 Impuestos sobre beneficios										
G13 Otros resultados										
G12 Impuestos sobre beneficios/Otros resultados										
Total Gastos	-86.728	-25.278	-28.636	-51.608	-4.003	-2.003	-33.265	-3.697	-3.563	-12.602




FUNDACIÓN CEPAIM, ACCIÓN INTEGRAL CON MIGRANTES
Memoria del ejercicio anual terminado
el 31 de diciembre de 2016

	71	72	73	74	75	76	77	78	79	80
	CAIXA	CAIXA	CAIXA	CAIXA	CAIXA	CAIXA	CAIXA	CAIXA	CAIXA	CAIXA
	PROINFANCIA	PROINFANCIA	PROINFANCIA	PROINFANCIA	PROINFANCIA	PROINFANCIA	PROINFANCIA	PROINFANCIA	PROINFANCIA	PROINFANCIA
	VALENCIA 15-16	SEVILLA 15-16	MURCIA 15-16	LORCA 15-16	CAIXA	CAIXA	CAIXA	CAIXA	CAIXA	CAIXA
	473	474	475	476	477	478	479	480	481	482
Ingresos										
11 Rentas y otros ingresos derivados del patrimonio										
11.1 Rentas y otros ingresos derivados del patrimonio-op. fondos										
11.2 Rentas y otros ingresos derivados del patrimonio-Dif. cambio										
12 Ventas y Prestación de servicios de las actividades propias										
12.1 Ventas y Prestación de servicios de las actividades propias										
13 Ventas y otros ingresos de las actividades mercantiles										
14 Subvenciones del sector público	119.386	21.014	608.779	129.241	72.218	1.143	200.000	22.899	31.275	3.932
14.1 Subvenciones del sector público Op. fondos										
15 Aportaciones privadas-Op. fondos										
16 Otras aportaciones privadas										
16.1 Aportaciones privadas-Op. fondos										
16.2 Otras aportaciones privadas										
18 Otros Resultados										
Total Ingresos	119.386	21.014	608.779	129.241	72.218	1.143	200.000	22.899	31.275	3.932
Gastos										
G1 Gastos por ayuda y otros										
G1.1 Ayudas monetarias										
G1.2 Ayudas no monetarias										
G1.2.1 Retención de aportaciones										
G1.2.2 Gastos por colaboraciones y órganos de gobierno										
G1.2.3 Retorno de subvenciones										
G2 Variación de existencias de productos terminados y en curso de fabricación										
G3 Amortizamientos										
G4 Gastos de personal	-95.834	-18.705	-55.175	-31.555	-65.249	-7.740	-129.642	-20.522	-30.808	-3.932
G5 Otros gastos de la actividad	-18.881	-3.137	-55.137	-12.764	-6.711	-1.643	-14.865	-747	-3.066	
G6 Amortización del inmovilizado										
G7 Deterioro y resultado por enajenación de inmovilizado										
G8 Gastos financieros										
G9 Variaciones de valor razonable en instrumentos financieros										
G10 Diferencias de cambio										
G1.1 Deterioro y resultado por enajenación de instrumentos financieros										
G1.2 Impuestos sobre beneficios										
G1.3 Otros resultados										
G1.4 Impuestos sobre beneficios-Otros resultados										
Total Gastos	-114.715	-21.842	-608.312	-129.319	-71.960	-11.145	-200.206	-22.899	-31.874	-3.932




FUNDACIÓN CEPAIN, ACCIÓN INTEGRAL CON MIGRANTES
Memoria del ejercicio anual terminado
el 31 de diciembre de 2016

	101	102	103	80	81	82	83	84	85	86
Ingresos										
11 Rentas y otros ingresos derivados del patrimonio										
11.1 Rentas y otros ingresos derivados del patrimonio-Op. Fondos										
12 Ventas y otros ingresos derivados del patrimonio-Dif. Cambio										
12.1 Ventas y prestación de servicios de las actividades propias										
12.2 Ventas y prestación de servicios de las actividades propias		9,656								
13 Ventas y otros ingresos de las actividades mercantiles										
14 Subvenciones del sector público										
14.1 Subvenciones del sector público-Op. Fondos	48,678			4,876	35,975	53,333	68,234	16,000	750,000	50,000
15 Aportaciones privadas										
16 Otros tipos de ingresos										
17 Otros Resultados								229		
Total Ingresos	48,678	9,656	8,285	4,876	35,975	53,333	68,234	57,709	350,000	50,000
Gastos										
G1 Gastos por ayudas y otros										
G1.1 Ayudas monetarias										
G1.2 Ayudas no monetarias										
G1.2.b) Reintegro de subvenciones										
G1.3 c) Gastos por colaboraciones y órganos de gobierno										
G1.4 d) Reintegro de subvenciones										
G1.5 Variación de existencias de productos terminados y en curso de fabricación										
G2 Aprovisionamientos										
G3 Gastos de personal	-10,898	-3,705	-3,415	-4,370	-32,332	-45,675	-51,657	-39,027	-281,763	-38,676
G4 Otros gastos de la actividad	-1,780	-2,068	-3,556	-456	-3,643	-6,661	-19,282	-18,206	-63,891	-12,713
G5 Amortización del inmovilizado										
G6 Deterioro y resultado por enajenación de inmovilizado										
G7 Gastos financieros										
G8 Variaciones de valor razonable en instrumentos financieros										
G9 Diferencias de cambio										
G10 Diferencia de resultado por enajenación de instrumentos financieros										
G11 Impuestos sobre beneficios										
G12 Impuestos sobre resultados										
G13 Impuestos sobre resultados										
Total Gastos	-18,678	-5,773	-9,083	-4,826	-35,975	-53,333	-70,940	-57,233	-350,654	-51,389




FUNDACIÓN CEPAIM, ACCIÓN INTEGRAL CON MIGRANTES
Memoria del ejercicio anual terminado
el 31 de diciembre de 2016

Ingresos	87	88	89	90	91	92	93	94	95	96
MISSI ACCESO	517	525	527	530	531	532	534	535	537	539
Y GESTIÓN DE:										
VIVIENDA 2016										
11 Rentas y otros ingresos derivados del patrimonio										
11.1 Rentas y otros ingresos derivados del patrimonio-op fondos										
11.2 Rentas y otros ingresos derivados del patrimonio-Dif/Amo										
12 Ventas y prestación de servicios de las actividades propias										
12.1 Ventas y prestación de servicios de las actividades propias										
12.2 Ventas y otros ingresos de las actividades mercantiles										
13 Subvenciones del sector público										
14 Subvenciones del sector público-Op fondos										
15 Aportaciones privadas										
16 Aportaciones privadas-Op fondos										
17 Otros tipos de ingresos										
18 Otros Resultados										
Total Ingresos										
G1 Gastos por ayudas y otros										
G1.1 a) Ayudas monetarias										
G1.2 b) Ayudas no monetarias										
G1.3 c) Gastos por colaboraciones y ayudas de gobierno										
G1.4 d) Reintegración de subvenciones										
G2 Variación de existencias de productos terminados y en curso de fabricación										
G3 Aprovisionamientos										
G4 Gastos de personal										
G5 Otros gastos de la actividad										
G6 Amortización del inmovilizado										
G7 Deterioro y resultado por enajenación de inmovilizado										
G8 Gastos financieros										
G9 Variaciones de valor razonable en instrumentos financieros										
G10 Diferencias de cambio										
G11 Deterioro y resultado por enajenaciones de instrumentos financieros										
G12 Impuestos sobre beneficios										
G13 Otros resultados										
G12 Impuestos sobre beneficios/Otros resultados										
Total Gastos										




el 31 de diciembre de 2016

	96	97	98	99	100	101	102	103	104	105	106	107	108	109	110
FUNDO VOTIVO	339	CAJA A LC-	AVUL ALZAR	LICI CONSUELLI	CAJA	PROVINCIA	CAJA	AYUNT CARTAGE	ADLANTE 16	CV ADLANTE	582	582	582	582	582
NE MAYORES		ACTIVIDADES	DIVERSA_16	SOCIEDUC BA	PALABRAS	PRONUNCIA	NA- PUENTES	NA- PUENTES	19 OTROS CV	COF_16					
APATIVOS		EXTRAORDINA	RJAS_16	BRIOLLA	VIAJERAS_16	MURCIA 16-17	DISAMIZACION_1								
I Ingresos															
II Rentas y otros ingresos derivados del patrimonio															
III Rentas y otros ingresos derivados del patrimonio-op fondos															
IV Rentas y otros ingresos derivados del patrimonio-Dif cambio															
V Ventas y Prestación de servicios de las actividades propias-op fondos															
VI Ventas y Prestación de servicios de las actividades propias-op fondos															
VII Subvenciones del sector público															
VIII Subvenciones del sector público-op fondos															
IX Apoyos privados															
X Aportaciones privadas-op fondos															
XI Otros tipos de ingresos															
XII Otros Resultados															
Total Ingresos	1.188	19.965	35.000	29.526	1.840	214.529	16.500	16.500	4.600	26.609					
Gastos															
G1 Gastos por ayudas y otros															
G1.1 Ayudas monetarias															
G1.2 Ayudas no monetarias															
G1.3 Ayudas de subvenciones															
G1.4 Ayudas de colaboración y órganos de gobierno															
G1.5 Ayudas de subvenciones															
G2 Variación de existencias de producción terminadas y en curso de fabricación															
G3 Amortizamientos															
G3.1 Gastos de personal															
G3.2 Gastos de la actividad															
G3.3 Amortización del inmovilizado															
G3.4 Deterioro y resultado por enajenación de inmovilizado															
G3.5 Gastos financieros															
G3.6 Variaciones de valor razonable en instrumentos financieros															
G3.7 Diferencias de cambio															
G4 Derivados y resultado por enajenaciones de instrumentos financieros															
G5 Impuestos sobre beneficios															
G6 Otros resultados															
G7 Impuesto sobre beneficios/Otros resultados															
Total Gastos	-1.148	-20.118	-34.609	-29.526	-1.840	-214.529	-16.500	-16.500	-4.600	-26.609					




FUNDACIÓN CEPAIM, ACCIÓN INTEGRAL CON MIGRANTES
Memoria del ejercicio anual terminado
el 31 de diciembre de 2016

	110	111	412	113	114	115	116	117	118	119
COF ASIST TECNICA ADELANTE	584	355	585	587	589	596	598	600	605	606
11 Rentas y otros ingresos derivados del patrimonio										
11.1 Rentas y otros ingresos derivados del patrimonio-op fondos										
11.2 Rentas y otros ingresos derivados del patrimonio-Difcambio										
12 Ventas y prestación de servicios de las actividades propias										
12.1 Ventas y prestación de servicios de las actividades propias										
12.2 Ventas y prestación de servicios de las actividades propias-op fondos										
13 Ventas y otros ingresos de las actividades mercantiles										
13.1 Ventas y otros ingresos de las actividades mercantiles										
14 Subvenciones del sector público										
14.1 Subvenciones del sector público-op fondos										
14.2 Subvenciones del sector público-Difcambio										
15 Aportaciones privadas										
15.1 Aportaciones privadas-op fondos										
15.2 Aportaciones privadas-Difcambio										
16 Otros tipos de ingresos										
16.1 Otros tipos de ingresos										
18 Otros Resultados										
Total Ingresos		26.462	31.166	5.964	20.392	6.130	8.960	2.517	4.700	555
Gastos										
G1 Gastos por ayuda y otros										
G1.1 Ayudas monetarias										
G1.2 Ayudas no monetarias										
G2 Gastos de subvenciones										
G2.1 Gastos de subvenciones										
G2.2 Gastos de subvenciones-op fondos										
G2.3 Gastos de subvenciones-Difcambio										
G3 Gastos de personal										
G3.1 Gastos de personal										
G3.2 Gastos de personal-op fondos										
G3.3 Gastos de personal-Difcambio										
G4 Gastos de personal										
G4.1 Gastos de personal										
G4.2 Gastos de personal-op fondos										
G4.3 Gastos de personal-Difcambio										
G5 Gastos de personal										
G5.1 Gastos de personal										
G5.2 Gastos de personal-op fondos										
G5.3 Gastos de personal-Difcambio										
G6 Gastos de personal										
G6.1 Gastos de personal										
G6.2 Gastos de personal-op fondos										
G6.3 Gastos de personal-Difcambio										
G7 Gastos de personal										
G7.1 Gastos de personal										
G7.2 Gastos de personal-op fondos										
G7.3 Gastos de personal-Difcambio										
G8 Gastos financieros										
G8.1 Gastos financieros										
G8.2 Gastos financieros-op fondos										
G8.3 Gastos financieros-Difcambio										
G9 Gastos financieros										
G9.1 Gastos financieros										
G9.2 Gastos financieros-op fondos										
G9.3 Gastos financieros-Difcambio										
G10 Diferencias de cambio										
G10.1 Diferencias de cambio										
G10.2 Diferencias de cambio-op fondos										
G10.3 Diferencias de cambio-Difcambio										
G11 Deterioro y resultado por enajenaciones de instrumentos financieros										
G11.1 Deterioro y resultado por enajenaciones de instrumentos financieros										
G11.2 Deterioro y resultado por enajenaciones de instrumentos financieros-op fondos										
G11.3 Deterioro y resultado por enajenaciones de instrumentos financieros-Difcambio										
G12 Otros resultados										
G12.1 Otros resultados										
G12.2 Otros resultados-op fondos										
G12.3 Otros resultados-Difcambio										
Total Gastos	-9.618	-26.462	-31.166	-221	-20.630	-6.218	-6.375	-2.517	-553	-555




FUNDACIÓN CEPAIN, ACCIÓN INTEGRAL CON MIGRANTES
Memoria del ejercicio anual terminado
el 31 de diciembre de 2016

Ingresos	2016	121	122	123	124	125	126	127	128	129
Ayunt. Cartagena	609	611	623	637	650	663	675	687	699	711
Cereales_16										
11 Rentas y otros ingresos derivados del patrimonio										
11.1 Rentas y otros ingresos derivados del patrimonio-Op. Fondos										
12 Ventas y Prestación de servicios de las actividades propias										
12.1 Ventas y Prestación de servicios de las actividades propias										
12.2 Ventas y Prestación de servicios de las actividades propias-Op. Fondos										
13 Ventas y otros ingresos de las actividades mercantiles										
14 Subvenciones del sector público										
14.1 Subvenciones del sector público-Op. Fondos										
15 Aportaciones privadas										
15.1 Aportaciones privadas-Op. Fondos										
16 Otros ingresos										
16.1 Otros ingresos										
18 Otros Resultados										
Total Ingresos	10.055	2.187	400	11.396	59.505	162.663	50.292	52.609	8.422	22.000
Gastos										
G1 Gastos por ayudas y otros										
G1.1 Ayudas monetarias										
G1.2 Ayudas no monetarias										
G1.2.b) Reintegración de subvenciones										
G1.2.c) Gastos por colaboraciones y órganos de gobierno										
G1.4.d) Reintegración de subvenciones										
G2 Variación de existencias de productos terminados y en curso de fabricación										
G3 Aprovisionamientos										
G4 Gastos de personal										
G5 Otros gastos de la actividad										
G6 Amortización del inmovilizado										
G7 Depreciación y resultado por enajenación de inmovilizado										
G8 Gastos financieros										
G9 Variaciones de valor razonable en instrumentos financieros										
G10 Diferencias de cambio										
G11 Deterioro y resultado por enajenaciones de instrumentos financieros										
G1.2 Impuestos sobre Beneficios										
G1.3 Otros resultados										
G12 Impuestos sobre beneficios/Otros resultados										
Total Gastos	-10.167	-2.187	-402	-11.396	-59.504	-166.082	-59.560	-52.609	-8.422	-21.205



Memoria del ejercicio anual terminado
el 31 de diciembre de 2016



FORMULACIÓN DE CUENTAS ANUALES POR EL PATRONATO

En cumplimiento de lo dispuesto por la legislación vigente, los patronos de FUNDACIÓN CEPAIM, ACCIÓN INTEGRAL CON MIGRANTES han formulado las cuentas anuales (balance, cuenta de resultados y memoria) de la Fundación correspondientes al ejercicio anual terminado el 31 de diciembre de 2016.

Asimismo declaran firmado de su puño y letra los citados documentos, mediante la suscripción del presente folio anexo a la Memoria, que se extiende en las páginas números 1 al 92.




D. Juan Antonio Miralles Ortega
(en representación de Almería Acoge)
Presidente



D.ª Julia Esmeralda Millas Mancera
(en representación de Asociación Horuelo)
Secretario

D. Omar el Hartiti
(en representación de Fundación Sevilla Acoge)
Vocal




D. Amadou Bocar Sam
Vocal



D. Enrique del Río Martín
Vocal

D.ª Rosa María Bada Jaime
Vocal



Murcia, 27 de junio de 2017

D. Javier Leunda Casi
Vicepresidente




D. Víctor Meseguer Sánchez
Vocal




D. Paolo Leotti
(en representación de Asociación Acisi)
Vocal

D.ª Ángeles Solanes Corella
Vocal



D. Juan Sebastián Fernández Prados
Vocal



D. José Manuel Pérez Díaz
Vocal